

## Проективный тест «Домики»

(определение личностных отношений, социальных эмоций и ценностных ориентаций)

Методической основой теста является цвето-ассоциативный эксперимент, известный по тесту отношений А.Эткинда. Тест разработан О.А.Ореховой и позволяет провести диагностику эмоциональной сферы ребенка в части высших эмоций социального генеза, личностных предпочтений и деятельностных ориентаций, что делает его особенно ценным с точки зрения анализа эмоционального отношения ребенка к школе.

Для проведения методики необходимы следующие материалы:

- лист ответов
- восемь цветных карандашей: синий, красный, желтый, зеленый, фиолетовый, серый, коричневый, черный. Карандаши должны быть одинаковыми, окрашены в цвета, соответствующие грифелю.

Исследование лучше проводить с группой первоклассников – 10 – 15 человек, детей желательно рассадить по одному. Если есть возможность, можно привлечь для помощи старшеклассников, предварительно их проинструктировав. Помощь учителя и его присутствие исключается, так как речь идет об отношении детей к школьной жизни, в том числе и к учителю.

Процедура исследования состоит из трех заданий по раскрашиванию и занимает около 20 минут.

**Инструкция:** сегодня мы будем заниматься раскрашиванием. Найдите в своем листочке задание № 1. Это дорожка из восьми прямоугольников. Выберите тот карандаш, который вам приятен больше всего и раскрасьте первый прямоугольник. Отложите этот карандаш в сторону. Посмотрите на оставшиеся карандаши. Какой из них вам больше нравится? Раскрасьте им второй прямоугольник. Отложите карандаш в сторону. И так далее.

Найдите задание № 2. Перед вами домики, их целая улица. В них живут наши чувства. Я буду называть чувства, а вы подберете к ним подходящий цвет и раскрасьте. Карандаши откладывать не надо. Можно раскрашивать тем цветом, который по-вашему подходит. Домиков много, их хозяева могут отличаться и могут быть похожими, а значит, и цвет может быть похожим.

Список слов: счастье, горе, справедливость, обида, дружба, ссора, доброта, злоба, скука, восхищение.

Если детям непонятно, что обозначает слово, нужно его объяснить, используя глагольные предикаты и наречия.

Найдите задание № 3. В этих домиках мы делаем что-то особенное, и жильцы в них – необычные. В первом домике живет твоя душа. Какой цвет ей подходит? Раскрасьте.

Обозначения домиков:

№ 2 – твоё настроение, когда ты идёшь в школу,

№ 3 – твоё настроение на уроке чтения,

№ 4 – твоё настроение на уроке письма,

№ 5 – твоё настроение на уроке математики

№ 6 – твоё настроение, когда ты разговариваешь с учителем,

№ 7 – твоё настроение, когда ты общаешься со своими одноклассниками,

№ 8 – твоё настроение, когда ты находишься дома,

№ 9 – твоё настроение, когда ты делаешь уроки,

№ 10 – придумайте сами, кто живет и что делает в этом домике. Когда вы закончите его раскрашивать, тихонько на ушко скажите мне, кто там живет и что он делает (на ответном листе делается соответствующая пометка).

Методика дает психотерапевтический эффект, который достигается самим использованием цвета, возможностью отреагирования негативных и позитивных эмоций, кроме того эмоциональный ряд заканчивается в мажорном тоне (восхищение, собственный выбор).

Процедура обработки начинается с задания № 1. Вычисляется вегетативный коэффициент [5] по формуле:

$$ВК = (18 - \text{место красного цвета} - \text{место синего цвета}) / (18 - \text{место синего цвета} - \text{место зеленого цвета})$$

Вегетативный коэффициент характеризует энергетический баланс организма: его способность к энергозатратам или тенденцию к энергосбережению. Его значение изменяется от 0,2 до 5 баллов. Энергетический показатель интерпретируется следующим образом:

0 – 0,5 – хроническое переутомление, истощение, низкая работоспособность. Нагрузки непосильны для ребенка

0,51 – 0,91 – компенсируемое состояние усталости. Самовосстановление оптимальной работоспособности происходит за счет периодического снижения активности. Необходима оптимизация рабочего ритма, режима труда и отдыха.

0,92 – 1,9 – оптимальная работоспособность. Ребенок отличается бодростью, здоровой активностью, готовностью к энергозатратам. Нагрузки соответствуют возможностям. Образ жизни позволяет ребенку восстанавливать затраченную энергию.

Свыше 2,0 – перевозбуждение. Чаще является результатом работы ребенка на пределе своих возможностей, что приводит к быстрому истощению. Требуется нормализация темпа деятельности, режима труда и отдыха, а иногда и снижение нагрузки.

Далее рассчитывается показатель суммарного отклонения от аутогенной нормы. Определенный порядок цветов (34251607) – аутогенная норма – является индикатором психологического благополучия. Для расчета суммарного отклонения (СО) сначала вычисляется разность между реально занимаемым местом и нормативным положением цвета. Затем разности (абсолютные величины, без учета знака) суммируются. Значение СО изменяется от 0 до 32 и может быть только четным. Значение СО отражает устойчивый эмоциональный фон, то есть преобладающее настроение ребенка. Числовые значения СО интерпретируются следующим образом:

Больше 20 – преобладание отрицательных эмоций. У ребенка доминируют плохое настроение и неприятные переживания. Имеются проблемы, которые ребенок не может решить самостоятельно.

10 – 18 – эмоциональное состояние в норме. Ребенок может радоваться и печалиться, поводов для беспокойства нет.

Менее 10 – Преобладание положительных эмоций. Ребенок весел, счастлив, настроен оптимистично.

Задания № 2 и № 3 по сути расшифровывают эмоциональную сферу первоклассника и ориентируют исследователя в вероятных проблемах адаптации.

Задание № 2 характеризует сферу социальных эмоций. Здесь надо оценить степень дифференциации эмоций – в норме позитивные чувства ребенок раскрашивает основными цветами, негативные – коричневым и черным. Слабая или недостаточная дифференциация указывает на деформацию в тех или иных блоках личностных отношений:

Счастье – горе	– блок базового комфорта,
Справедливость – обида	– блок личностного роста,
Дружба – ссора	– блок межличностного взаимодействия,
Доброта – злоба	– блок потенциальной агрессии,
Скука – восхищение	– блок познания.

При наличии инверсии цветового градусника (основные цвета занимают последние места) у детей часто наблюдается недостаточная дифференциация социальных эмоций – например, и счастье и ссора могут быть обозначены одним и тем же красным цветом. В этом случае надо обратить внимание, как раскрашивает ребенок парные категории и насколько далеко отстоят пары в цветовом выборе.

Актуальность переживания ребенком того или иного чувства указывает его место в цветовом градуснике (задание № 1).

В задании № 3 отражено эмоциональное отношение ребенка к себе, школьной деятельности, учителю и одноклассникам. Понятно, что при наличии проблем в какой-то сфере, первоклассник раскрашивает именно эти домики коричневым или черным цветом. Целесообразно выделить ряды объектов, которые ребенок обозначил одинаковым цветом. Например, школа–счастье–восхищение или домашние задания – горе–скука. Цепочки ассоциаций достаточно прозрачны для понимания эмоционального отношения ребенка к школе. Дети со слабой дифференциацией эмоций скорее всего будут амбивалентны и в эмоциональной оценке видов деятельности. По результатам задания № 3 можно выделить три группы детей:

- с положительным отношением к школе
- с амбивалентным отношением
- с негативным отношением

Следует отметить, что при крайне низких или крайне высоких показателях ВК и СО, сомнениях в чистоте исследования данная методика может быть продублирована по той же схеме, но индивидуально, со стандартными карточками из теста Люшера.

Далее заполняется сводная таблица (Приложение 3). Вегетативный коэффициент, данные опроса родителей и анализ медстатистики характеризуют в целом физиологический компонент адаптации первоклассника к школе. Для удобства все данные можно свести к трем категориям:

- достаточный физиологический уровень адаптации (нет психосоматики, энергетический баланс в норме)
- частичный физиологический уровень адаптации (наблюдаются либо психосоматические проявления, либо низкий энергетический баланс)
- недостаточный физиологический уровень адаптации (заболевания в период адаптации, психосоматические проявления, низкий энергетический баланс)

Экспертная оценка учителя характеризует деятельностный компонент адаптации первоклассника.

И, наконец, суммарное отклонение от аутогенной нормы является интегрированным показателем эмоционального компонента адаптации. В сводной таблице имеет смысл отразить знак отношения (положительный, амбивалентный, отрицательный) первоклассника к учению, учителю, одноклассникам и себе.

Сопоставление показателей физиологического, деятельностного и эмоционального компонентов позволит квалифицировать уровень адаптации первоклассников как:

- достаточный
- частичный
- недостаточный (или дезадаптация)

Таким образом, на основе полученных данных можно достаточно обоснованно выделить первоклассников, которые нуждаются в индивидуальном внимании психолога. Представляется целесообразным выделить две группы таких детей:

- первоклассников с недостаточным уровнем адаптации
- первоклассников с частичной адаптацией

Детей из первой группы необходимо обследовать индивидуально, выявить причины и факторы дезадаптации, по возможности провести необходимую коррекционную работу. Как показывает практика, именно эти первоклассники долгое время будут требовать внимания и помощи как со стороны психолога, так и учителя.

Вторая группа – первоклассники с частичной адаптацией – чаще нуждается в краткосрочной оперативной помощи со стороны психолога. Данные об их эмоциональном состоянии, материалы опроса учителя и родителей дают достаточно информации для такой работы. Причинами неполной адаптации часто могут быть повышенная тревожность, вызванная неумеренными ожиданиями родителей, изменение характера детско-родительских отношений, перегрузка дополнительными занятиями, низкая самооценка, слабое здоровье и т.д. Нередко эти дети не вызывают опасений учителя, так как они усваивают программу и выполняют правила поведения школьника, однако зачастую это происходит за счет физического и психологического здоровья маленького школьника. В зависимости от конкретной ситуации психологу следует проконсультировать родителей и учителей, дать рекомендации по преодолению выявленного психологического неблагополучия.

## Лист ответов к тесту «Домики»

---

Фамилия, имя

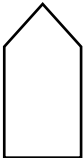

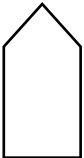


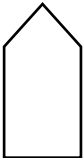

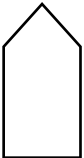
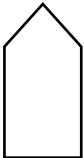

класс

дата

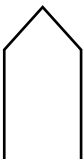
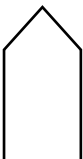
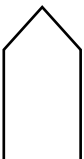
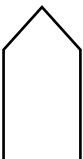
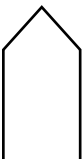
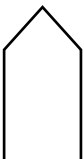

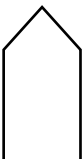
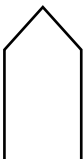

### 1 задание

1	2	3	4	5	6	7	8

### 2 задание

									
1	2	3	4	5	6	7	8	9	10

### 3 задание

									
1	2	3	4	5	6	7	8	9	10

№ 10 \_\_\_\_\_

**Заключение**