



тематический
комплект


Эмоции

 @PEONNIKA

Только для личного домашнего использования.
Запрещено к использованию в коммерческих целях.




1. Посмотри на картинку. Малыши радуются, что получили подарки от родителей. Угадай какой подарок получил каждый из малышей. Проследи по запутанным линиям, что теперь есть у каждого малыша.






2. Ребятам нравится играть и гулять на улице, но некоторые ребята уже хотят домой и поэтому они не радостные. Вырежи и приклей карточки только веселых малышей на картинку.









3. Малыши радуются, ведь они идут в кукольный театр, помоги им быстрее собраться. Вырежи и приклей для каждого малыша свою часть одежды.







4. Мама приготовила на обед суп и макароны. Малыши сели обедать, но кажется не всем по вкусу мамин обед. Кому-то из малышей мама перепутала тарелки и теперь малыши грустят. Вырежи правильное блюдо и приклей поверх не правильного для тех малышей, которые грустят.

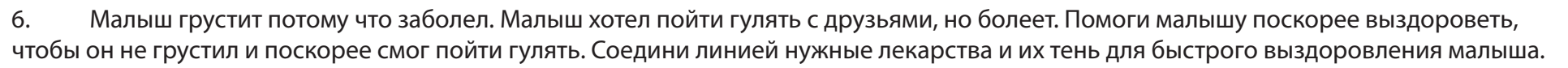






5. Ребята играют в футбол во дворе, но мяч улетел далеко и теперь малыши грустят. Чтобы малыши продолжили игру слепи несколько мячей из пластилина. Отщипни кусочек пластилина и зажми его между ладошек. Скатай из него шарик и прижми его к листу.












7. Уборщик мусора разозлился, что кто-то выбросил бумажки и мусор не в урну, а бросил рядом. Ай-ай-ай, не хорошо так поступать. Помоги уборщику собрать все бумажки и мусор в урну. Проведи линии от мусора к урне.






8. Продавец сыра разозлился на мышку. Ведь она прогрызла столько дырочек в сыре. Отщипни кусочек пластилина и зажми его между ладошек. Скатай из него шарик и приложи на лист, закрывая дырочку. Закрой все дырочки, что сделала мышка.





9. Малыш пришел играть в песочницу, разозлился и раздавил куличик из песка. Построй новые куличики взамен тех, что растоптал малыш. Вырежи сам или попроси маму помочь куличики и приклей их на картинку по размеру ведра рядом.










10. Малыши читают книжки и удивились, когда увидела картинки в них. Ведь такого не может быть. Вырежи и приклей удивлённых и обычных малышей к соответствующим картинкам.











11. Все рыбаки поймали рыбу, а некоторые из них удивились от своего улова. Ведь эти рыбаки поймали очень больших рыбок. Вырежи и приклей больших рыбок только к удивлённым рыбакам.








12. Малыш удивился открыв коробку.
Ещё бы! Ведь там оказалось столько
подарков. Вырежи и приклей подарки
каждый на своё место.







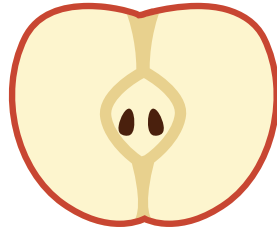
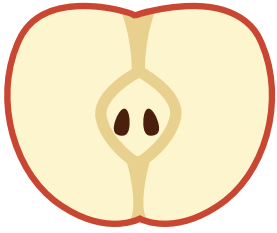








13. Мама сомневается, что же приготовить на ужин, ведь у нее столько продуктов. Помоги маме распределить продукты для борща и компота. Вырежи каждый продукт и приклей в кастрюлю или кувшин.








14. Малыши сомневаются какую дорогу выбрать, чтобы пройти к дому. Помоги малышам определиться и нарисуй дорожку по которой можно попасть домой.







15. Малышка собралась гулять и сомневается какая одежда подойдёт для прогулки. Помоги малышке определиться с гардеробом. Проведи линии от одежды к соответствующим картинкам.








16. Посмотри на картинку, малыш рад, что сам построил башенку из кубиков. Построй и ты такую же по образцу.







17. Посмотри, этот малыш совсем маленький, но уже сам оделся и очень рад этому. Найди на картинке ту одежду, что малыш надел сам. Обведи ее в кружок.





18. Малыши играли в футбол и кто-то из малышей забил гол и рад этому. Вырежи и приклей мячики только тем малышам, что горды своим голом.





19. Этот малыш боится пауков. Закрой их скорее пластилином, чтобы малыш не боялся.





20. Малыши собрались кататься с горки, но некоторые боятся кататься с большой горки. Построй для тех малышей, что боятся, маленькую горку. Промажь клеем и посыпь манкой силуэт горки на картинке.






21. Этот малыш испугался грозы и боится молнии. Закрой скорее окно, чтобы малыш перестал бояться. Вырежи и приклей закрытое окно поверх молнии.





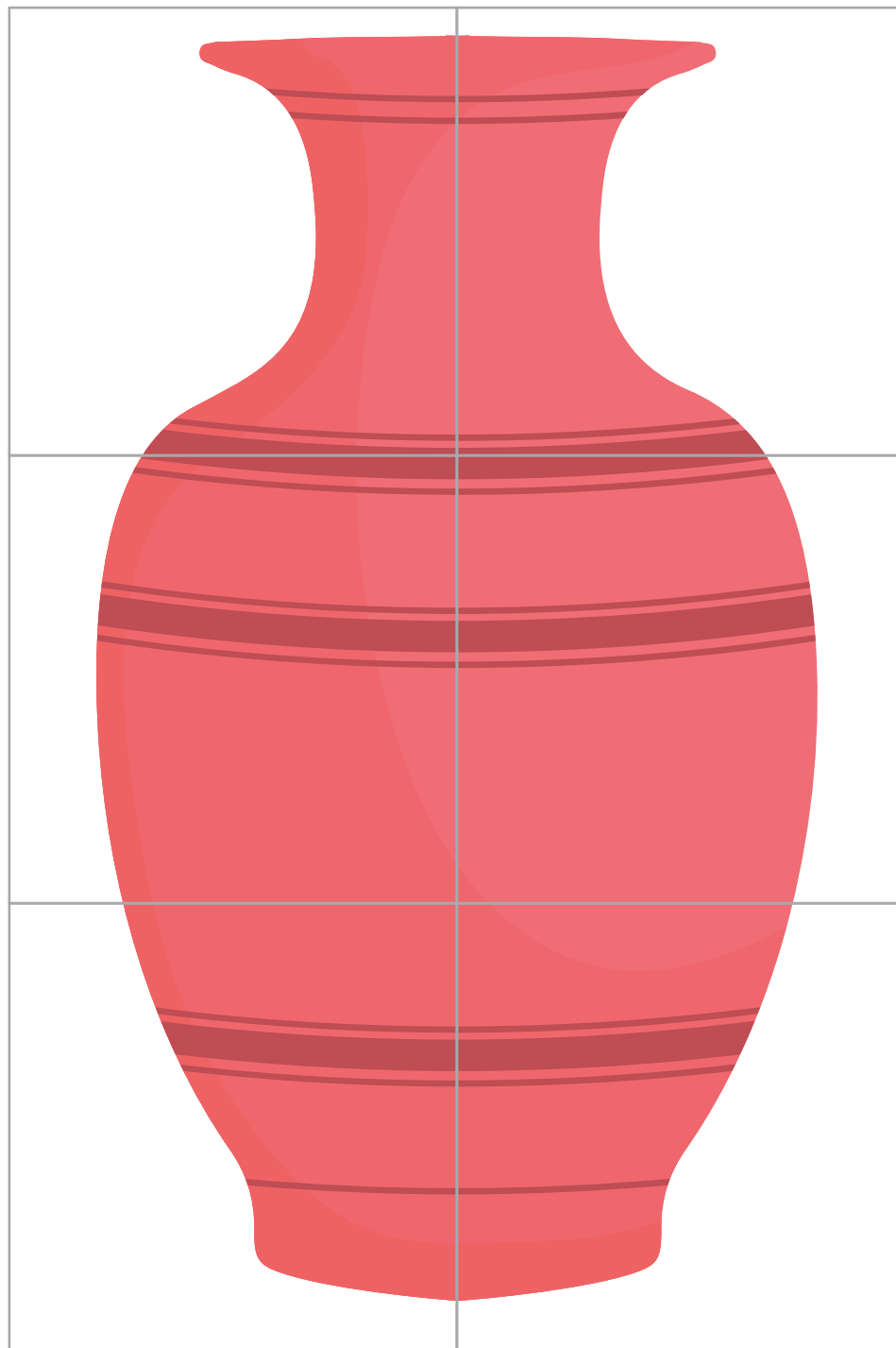


22. Малыш виноват, что не убрал на место разбросанные игрушки. Помоги ему их убрать.
Покажи линией место для каждой игрушки.






23. Малыш провинился. Он разбил вазу и чувствует себя виноватым. Собери и клей скорее вазу по частям.









24. Малыш провинился и наследил обувь в коридоре. Малыш виноват и хочет исправить свой проступок. Помоги ему и закрой следы от грязной обуви пластилином в цвет плитки в коридоре.





25. Малышу интересно, что мама принесла в пакете? Какие продукты купила в магазине. Тебе тоже интересно? Тогда угадай каждый продукт по его части, торчащей из пакета. Приложи карточку с таким же продуктом с соответствующему пакету.







26. Малыши с интересом рассматривают друг друга, потому что некоторые части одежды у них одинаковые. Найди все одинаковые детали одежды у каждой пары малышей.






27. Малышу интересно, кто пришел к нему в гости и стучится в дверь. А ты угадаешь?
Назови каждое животное, что стоит за дверью.










28. Малыш смущается, ведь он преподносит подарок понравившейся девочке. Сделай букет из цветочков для подарка. Вырежи сам или попроси маму помочь лепестки для букета и приклей их на стебельки за спиной мальчика.







29. Малышей попросили рассказать стишок для гостей на празднике. Но малыши смущаются, чтобы им помочь поставь каждого малыша на стульчик. Подбери стульчик для каждого малыша по росту. Проведи линию от стульчика к малышу.





30. На картинке часть малышей смущается новой обстановки в гостях. Отметь всех малышей, которые смущаются. Покажи на них пальчиком или поставь галочку рядом с ними.



ГРАМОТА

Награждается

лисёнком Пионей
за внимательность,
усидчивость и креативность
в выполнении заданий!

