




РАБОЧАЯ НЕЙРОТЕТРАДЬ



Коррекция ДИСЛЕКСИИ
трудностей обучения в
школе

Как здорово!

нейропсихолог Сагутдинова Диляра

@aidilyarochka

@KAKZDOROVOCENTER



РАЗВИТИЕ ФУНКЦИЙ САМОКОНТРОЛЯ, ОРГАНИЗАЦИИ И ВНИМАНИЯ.

Выполни движения пальцами одновременно двумя руками. С левой стороны задания для левой руки, с правой для правой руки.



Как здорово!

Левая рука

Правая рука

1



2



3



4



5



6



7



8



9



10



Один палец



Два пальца слитные



Два пальца раскрытые





РАЗВИТИЕ ФУНКЦИЙ САМОКОНТРОЛЯ, ОРГАНИЗАЦИИ И ВНИМАНИЯ.

Выполни движения пальцами, одновременно двумя руками.
Где цифра обозначает количество пальцев на руке.

	Левая рука	Правая рука
1	1	2
2	2	3
3	1	1
4	2	4
5	4	3
6	3	1
7	2	2
8	4	1
9	5	2
10	3	5

Цифры от 1-5 количество пальцев на руке



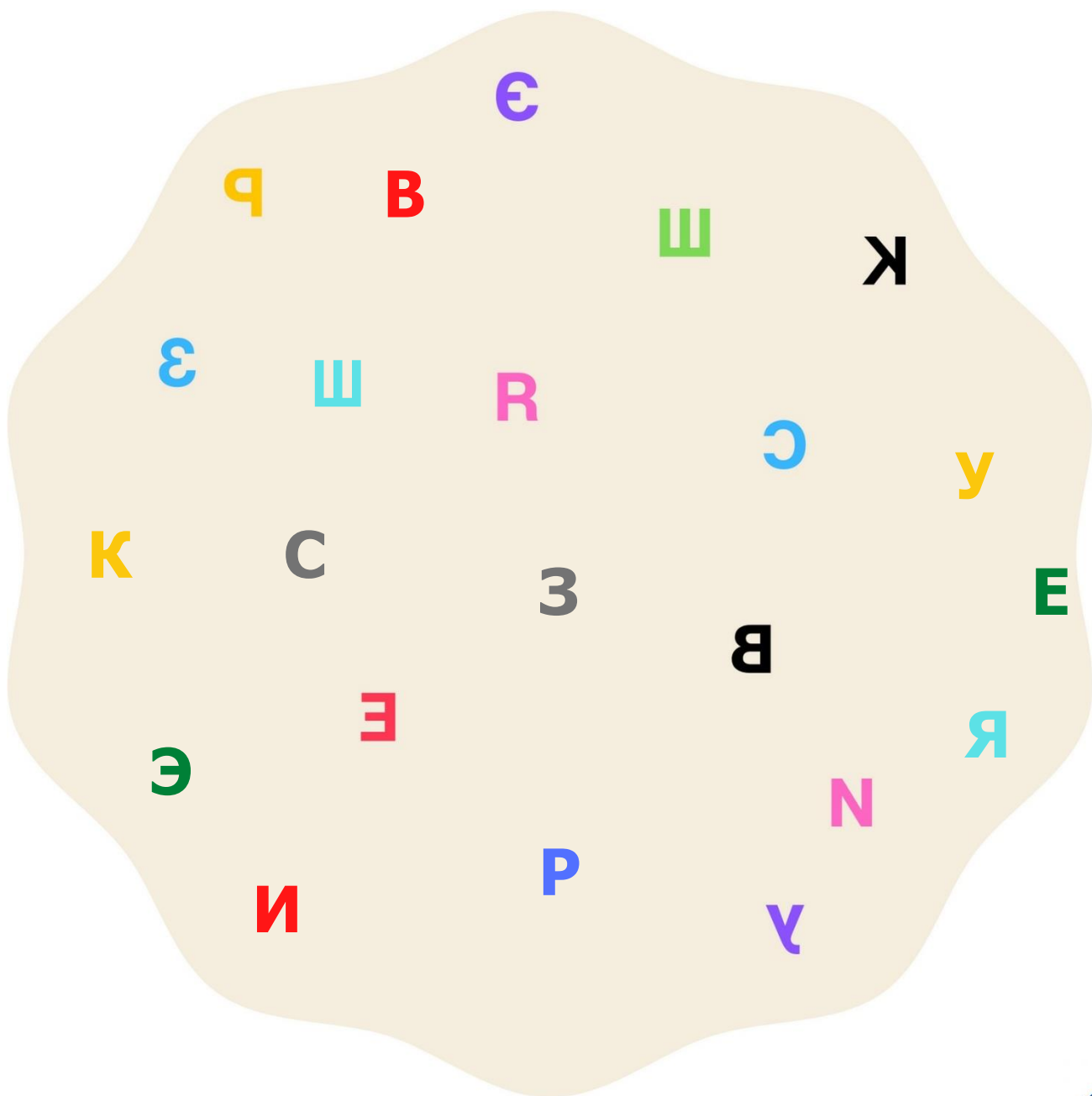
Как здорово!





РАЗВИТИЕ ЗРИТЕЛЬНОГО ВНИМАНИЯ. ФОРМИРОВАНИЕ ЗРИТЕЛЬНОГО ОБРАЗА БУКВЫ.

ЗАЧЕРКНИ БУКВЫ, КОТОРЫЕ НАПИСАНЫ НЕПРАВИЛЬНО.



Как здорово!






РАЗВИТИЕ ЗРИТЕЛЬНОГО ВНИМАНИЯ. ФОРМИРОВАНИЕ ЗРИТЕЛЬНОГО ОБРАЗА БУКВЫ.

ОБВЕДИ БУКВЫ, КОТОРЫЕ НАПИСАНЫ ПРАВИЛЬНО.



Как здорово!

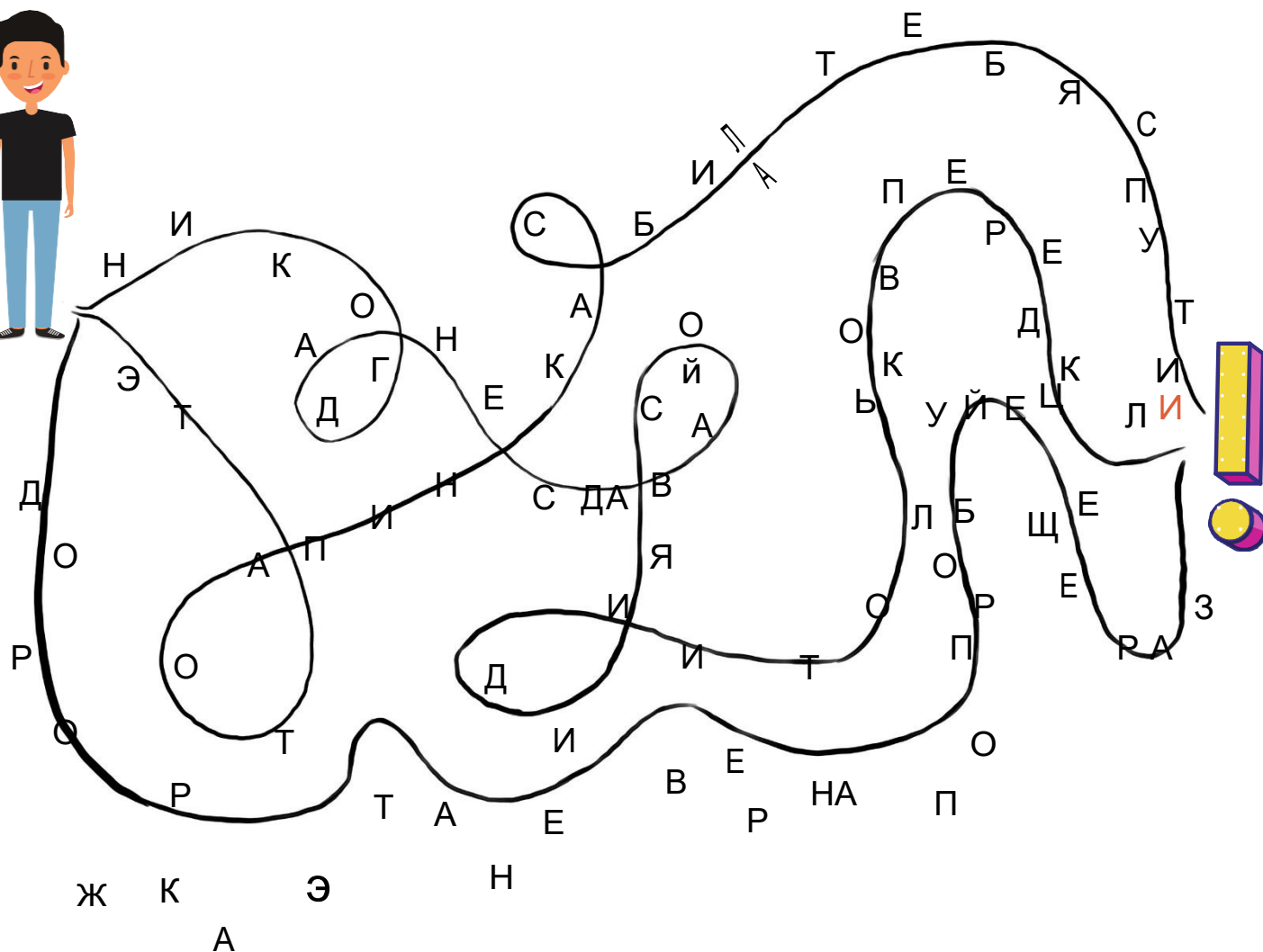




УЛУЧШЕНИЕ ТЕХНИКИ ЧТЕНИЯ. УДЕРЖАНИЕ ЗРИТЕЛЬНОГО ВНИМАНИЯ.

НАЙДИ ВЕРНЫЙ ПУТЬ.

Двигаясь по кривым линиям, прочти, получившееся предложение.



Как здорово!





УЛУЧШЕНИЕ ЗРИТЕЛЬНОГО ВОСПРИЯТИЯ И ВНИМАНИЯ.

НАЙДИ 10 ОТЛИЧИЙ.

Как здорово!



РАЗВИТИЕ И УДЕРЖАНИЕ ЗРИТЕЛЬНОГО ВНИМАНИЯ.

УКАЗАТЕЛЬНЫМИ ПАЛЬЦАМИ ПРАВОЙ И ЛЕВОЙ РУКИ ДВИГАЙСЯ ПО АЛФАВИТУ ОТ А ДО Я.

Левая рука

Д	У	К	Щ	Н	Б
С	Ь	А		Ф	Ж
И		Я	О	Ч	Э
Ш	Ё	М		Ц	Р
	Х	Ю	Л	Г	
В			Й	Ы	Ъ
	П	Е		Т	З

Правая рука

В	Ч	Й	О	Д	У
Ъ	Л		Х		Т
Ы	Э	А	Ю	Ж	
Ё	Р		С	Ь	И
П	Ц	З	Я	Б	Н
	Г	Щ		Ш	
К	Ф		Е		М




Как здорово!


РАЗВИТИЕ И УДЕРЖАНИЕ ЗРИТЕЛЬНОГО ВНИМАНИЯ.

УКАЗАТЕЛЬНЫМИ ПАЛЬЦАМИ ПРАВОЙ И ЛЕВОЙ РУКИ
ОДНОВРЕМЕННО ДВИГАЙСЯ ПО ЦВЕТАМ.

Левая рука



Правая рука



- | | |
|--------------|--------------|
| 1) Желтый | 6) Розовый |
| 2) Красный | 7) Серый |
| 3) Синий | 8) Оранжевый |
| 4) Голубой | 9) Черный |
| 5) Бирюзовый | 10) Бежевый |

- | |
|-----------------------|
| 11) Зеленый |
| 12) Салатовый |
| 13) Светло-коричневый |
| 14) Фиолетовый |
| 15) Светло - розовый |
| 16) Коричневый |



Как здорово!

РАЗВИТИЕ И УДЕРЖАНИЕ ЗРИТЕЛЬНОГО ВНИМАНИЯ.

УКАЗАТЕЛЬНЫМИ ПАЛЬЦАМИ ПРАВОЙ И ЛЕВОЙ РУКИ ОДНОВРЕМЕННО
ДВИГАЙСЯ ПО СЛОВАМ.

Левая рука

Правая рука

ФТА	ЭЛО	ИМБ	РЫК	КНИ	ЕВИ	ОЗГ	ПЛЕ
ПКА	БОЛ	ДЕМ	ТЮГ	КЕТ	ИМБ	ЕМИ	АНС
ЕМИ	АНС	МАС	КЕТ	ТЮГ	ЭЛО	ПКА	ДЕМ
ПЛЕ	ОЗГ	ЕВИ	КНИ	ФТА	БОЛ	МАС	РЫК

- 1) КНИ
- 2) ЕВИ
- 3) ОЗГ
- 4) ПЛЕ
- 5) КЕТ

- 6) ИМБ
- 7) ЕМИ
- 8) АНС
- 9) ТЮГ
- 10) ЭЛО

- 11) ПКА
- 12) ДЕМ
- 13) ФТА
- 14) БОЛ
- 15) МАС
- 16) РЫК




Как здорово!



УЛУЧШЕНИЕ ЗРИТЕЛЬНОГО ВОСПРИЯТИЯ И ВНИМАНИЯ.

НАЙДИ 7 ОТЛИЧИЙ






Как здорово!





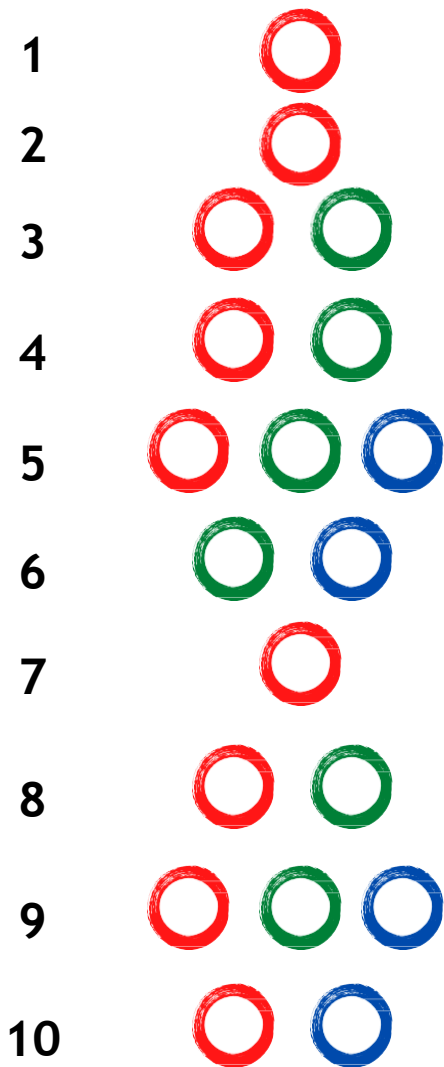
РАЗВИТИЕ ФУНКЦИЙ САМОКОНТРОЛЯ, ОРГАНИЗАЦИИ И РЕГУЛЯЦИИ СВОЕЙ ДЕЯТЕЛЬНОСТИ.

ОТБЕЙ РИТМ ДВУМЯ РУКАМИ, ГДЕ ПОРЯДОК УДАРОВ ОПРЕДЕЛЯЕТ ЦВЕТ.


-  - первый удар
-  - второй удар
-  - третий удар

! Если цвет с двух сторон одинаковый, то удар выполняется одновременно двумя руками




ЛЕВАЯ РУКА



ПРАВАЯ РУКА



Например: Программа №4

  
первый удар - левой рукой
второй удар - левой рукой
третий удар - правой рукой



Как здорово!





УДЕРЖАНИЕ ЗРИТЕЛЬНОГО ВНИМАНИЯ.

НАЙДИ И ОТМЕТЬ ЦИФРЫ В ПОСЛЕДОВАТЕЛЬНОМ ПОРЯДКЕ
ОТ 1 ДО 25.

6	24	18	11	3
13	20	10	23	14
22	15	4	1	7
25	19	9	2	16
8	21	17	12	5



Как здорово!





УДЕРЖАНИЕ ЗРИТЕЛЬНОГО ВНИМАНИЯ, УМЕНЬШЕНИЕ
ПОЛЕВЫХ ОШИБОК.

- 1) ПРОЧТИ ВСЕ СЛОВА КАК МОЖНО БЫСТРЕЕ.
- 2) НАЗОВИ ЦВЕТ, КОТОРЫМ НАПИСАНО СЛОВО КАК МОЖНО БЫСТРЕЕ.

ЗЕЛЕНый КРАСНый СИНИй ЖЕЛТый

ЗЕЛЕНый

КРАСНый СИНИй ЖЕЛТый ЗЕЛЕНый

КРАСНый

КРАСНый СИНИй СИНИй ЗЕЛЕНый

ЖЕЛТый

ЗЕЛЕНый КРАСНый СИНИй ЖЕЛТый

ЗЕЛЕНый

КРАСНый СИНИй ЖЕЛТый ЗЕЛЕНый

КРАСНый

КРАСНый СИНИй СИНИй ЗЕЛЕНый

ЖЕЛТый

ЗЕЛЕНый КРАСНый СИНИй ЖЕЛТый

ЗЕЛЕНый

КРАСНый СИНИй ЖЕЛТый ЗЕЛЕНый

КРАСНый




Как здорово!





УДЕРЖАНИЕ ЗРИТЕЛЬНОГО ВНИМАНИЯ.

НАЙДИ СИНИЕ И ЖЕЛТЫЕ ЦИФРЫ ОТ 1 ДО 50.



Как здорово!





УДЕРЖАНИЕ ВНИМАНИЯ, САМОКОНТРОЛЯ И ПЛАНИРОВАНИЯ СВОЕЙ ДЕЯТЕЛЬНОСТИ.

ПОСМОТРИ НА ЗАДАНИЕ, ДЛЯ ПРАВОЙ И ЛЕВОЙ РУКИ. ФИГУРА-
ОЗНАЧАЕТ "ДВИЖЕНИЕ", ЦВЕТ - ПОРЯДОК ДВИЖЕНИЯ.
НЕОБХОДИМО ПРАВОЙ И ЛЕВОЙ РУКОЙ РАБОТАТЬ
ОДНОВРЕМЕННО.



- КУЛАК



- РЕБРО



- ПЕРВЫЙ



- ВТОРОЙ



- ЛАДОНЬ



- ТРЕТИЙ

ЛЕВАЯ РУКА

ПРАВАЯ РУКА

1



2



3



4



5



6



7



8



9



10



Как здорово!





УДЕРЖАНИЕ ВНИМАНИЯ.

НАЙДИ ЦИФРЫ ОТ 1-15 КРАСНОГО ЦВЕТА И ОТ 15-1 ЧЕРНОГО ЦВЕТА ДВИГАЯСЬ ОДНОВРЕМЕННО ДВУМЯ РУКАМИ.

ПРАВА РУКА ОТ 1-15 (КРАСНЫЕ)
ЛЕВАЯ РУКА ОТ 15-1 (ЧЕРНЫЕ)

5	1	13	8	13	2
6	9	10	7	1	15
14	12	4	12	9	6
2	5	15	8	10	4
3	11	14	7	11	3



Как здорово!






УДЕРЖАНИЕ ВНИМАНИЯ.

Как здорово!

Посмотри на квадраты.

Например:



зеленый

У большого квадрата назови цвет самого маленького (центр), у среднего квадрата цвет среднего (в середине), у маленького квадрата назови цвет большого квадрата (внешнего).



белый



бирюзовый

10 rows of colorful squares for a visual discrimination task. Each row contains a series of squares with different color combinations for the center, middle ring, and outer border. The rows are numbered 1 through 10 on the left side.





УДЕРЖАНИЕ ВНИМАНИЯ.

ПОСТАВЬ РУКИ НА СТОЛ, ОДНОВРЕМЕННО НА ПРАВОЙ И НА ЛЕВОЙ РУКЕ
ПОДНИМИ ПАЛЬЦЫ, СООТВЕТСТВУЮЩИЕ ЦВЕТУ.



ЛЕВАЯ РУКА

1



2



3



4



5



6



7



8



9



10



ПРАВАЯ РУКА



Как здорово!





УДЕРЖАНИЕ ВНИМАНИЯ. СЛЕДОВАНИЕ ИНСТРУКЦИИ.

ПОСМОТРИ НА РЯДЫ ФИГУР. В КАЖДУЮ ФИГУРУ ВПИСАНА БУКВА.
НАЗОВИ ПРИЗНАК ФИГУРЫ, КОТОРЫЙ СООТВЕТСТВУЮТ БУКВЕ.

"Р"-РАЗМЕР, "Ф"-ФОРМА, "Ц"-ЦВЕТ, "У"-КОЛИЧЕСТВО УГЛОВ

1	Ф	Ф	Р	Ц	Ф	Ф	Р	У	Р
2	Р	Ф	Ц	Ц	Р	Ф	Р	Ф	Ф
3	Ц	Р	У	Ф	Р	Ц	Р	Ф	Ф
4	Р	Ф	Ц	У	Р	Ц	Р	Ф	Ф
5	Ф	Ф	Р	Ц	Ф	У	Ф	Р	Р
6	Р	Ц	Ц	Ф	Ф	Ц	Р	Ц	Ф
7	Ф	Ц	Р	Р	Ф	Ц	У	Р	Р
8	Ц	Р	Ф	Р	Ц	Ф	Ф	У	Ц
9	У	У	Ф	Р	Ц	У	У	Ф	Ф
10	Р	Ф	У	Ц	Ф	Р	У	У	Р



Как здорово!





Как здорово!

РАЗВИТИЕ ЗВУКОРАЗЛИЧИЯ И ОБРАЗНОГО МЫШЛЕНИЯ.

ПРИДУМАЙ СЛОВА НА БУКВУ Б, В, Г, Д, З, К.

	Б	В	Г	Д	З	К
Имя						
Город						
Животное						
Растение						
Предмет						
Одежда						
Транспорт						



Как здорово!





РАЗВИТИЕ ЗВУКОРАЗЛИЧИЯ И ОБРАЗНОГО МЫШЛЕНИЯ.

ПРИДУМАЙ СЛОВА НА БУКВУ Л, М, Н, О, П, Р.

Как здорово!

Имя

Город

Животное

Растение

Предмет

Одежда

Л

М

Н

О

П

Р





10





УЛУЧШЕНИЕ ФОНЕМАТИЧЕСКОГО СЛУХА.

ОТБЕЙ РИТМ ОДНОВРЕМЕННО ДВУМЯ РУКАМИ, ПОРЯДОК ВОСПРОИЗВЕДЕНИЯ
ОПРЕДЕЛЯЕТ РАЗМЕР КРУЖОЧКА.



БАМ



БУМ



БОМ



ПЕРВЫЙ УДАР



ВТОРОЙ УДАР




ТРЕТИЙ УДАР


ЛЕВАЯ РУКА

ПРАВАЯ РУКА

1



2



3



4



5



6



7



8



9



10


























































Как здорово!





УЛУЧШЕНИЕ ФОНЕМАТИЧЕСКОГО СЛУХА. ОТБЕЙ И ОЗВУЧЬ РИТМ.

ГДЕ:  - ТИ  - ТИХО
 - ТА  - ГРОМКО
 - ТУ  - ДОЛГО

- 1   
- 2   
- 3    
- 4    
- 5      
- 6      
- 7     
- 8      
- 9      
- 10      



Как здорово!





РАЗВИТИЕ ОБРАЗНОГО МЫШЛЕНИЯ.
ФОРМИРОВАНИЕ ЗРИТЕЛЬНЫХ ОБРАЗОВ ПРЕДСТАВЛЕНИЙ. УЛУЧШЕНИЕ
ФОНЕМАТИЧЕСКОГО СЛУХА.
НАЙДИ РИФМЫ И СОЕДИНИ ИХ.



Как здорово!





РАЗВИТИЕ ОБРАЗНОГО МЫШЛЕНИЯ.
ФОРМИРОВАНИЕ ЗРИТЕЛЬНЫХ ОБРАЗОВ ПРЕДСТАВЛЕНИЙ. УЛУЧШЕНИЕ
ФОНЕМАТИЧЕСКОГО СЛУХА.
НАЙДИ РИФМЫ И СОЕДИНИ ИХ.




Как здорово!





РАЗВИТИЕ ЗРИТЕЛЬНО-ПРОСТРАНСТВЕННОГО ВОСПРИЯТИЯ И СТРАТЕГИЧЕСКОГО МЫШЛЕНИЯ.

ПОИГРАЙ В ЭТУ ИГРУ СКЕМ-ЛИБО. ПРЕДСТАВЬ, ЧТО ЭТА НЕПОНЯТНАЯ КАРТИНКА-НОВАЯ НЕИЗУЧЕННАЯ ПЛАНЕТА. ТВОЯ ЗАДАЧА И ЗАДАЧА ТВОЕГО СОПЕРНИКА, ЗАХВАТИТЬ БОЛЬШЕ ТЕРРИТОРИЙ. ПОЛЬЗУЯСЬ ФЛОМАСТЕРАМИ РАЗНОГО ЦВЕТА, ЗАКРАШИВАЙТЕ ПО ОДНОМУ КУСОЧКУ ТАК, ЧТОБЫ ВАШИ УЧАСТКИ НЕ ГРАНИЧИЛИ ДРУГ С ДРУГОМ. У ВАС НЕ ДОЛЖНО БЫТЬ НИ ОДНОЙ ОБЩЕЙ ГРАНИЦЫ.




Как здорово!





РАЗВИТИЕ ЗРИТЕЛЬНО-ПРОСТРАНСТВЕННОГО ВОСПРИЯТИЯ И СТРАТЕГИЧЕСКОГО МЫШЛЕНИЯ.

ПОИГРАЙ В ЭТУ ИГРУ СКЕМ-ЛИБО. ПРЕДСТАВЬ, ЧТО ЭТА НЕПОНЯТНАЯ КАРТИНКА- НОВАЯ НЕИЗУЧЕННАЯ ПЛАНЕТА. ТВОЯ ЗАДАЧА И ЗАДАЧА ТВОЕГО СОПЕРНИКА, ЗАХВАТИТЬ БОЛЬШЕ ТЕРРИТОРИЙ. ПОЛЬЗУЯСЬ ФЛОМАСТЕРАМИ РАЗНОГО ЦВЕТА, ЗАКРАШИВАЙТЕ ПО ОДНОМУ КУСОЧКУ ТАК, ЧТОБЫ ВАШИ УЧАСТКИ НЕ ГРАНИЧИЛИ ДРУГ С ДРУГОМ. У ВАС НЕ ДОЛЖНО БЫТЬ НИ ОДНОЙ ОБЩЕЙ ГРАНИЦЫ.



Как здорово!





УЛУЧШЕНИЕ ТЕХНИКИ ЧТЕНИЯ. РАЗВИТИЕ ЗРИТЕЛЬНО-ПРОСТРАНСТВЕННОЙ СФЕРЫ,
МЕТРИЧЕСКИХ ПРЕДСТАВЛЕНИЙ.

НА ЧИСТОМ ПОЛЕ СЛЕВА РАССТАВЬ ТОЧКИ «МИНЫ» ТАКИМ ОБРАЗОМ, ЧТОБ ПРИ СКЛАДЫВАНИИ ЛИСТА
ПОПОЛАМ ВДОЛЬ ЛИНИИ, ТВОИ ТОЧКИ ПОПАЛИ ТОЧНО В ТАНКИ.



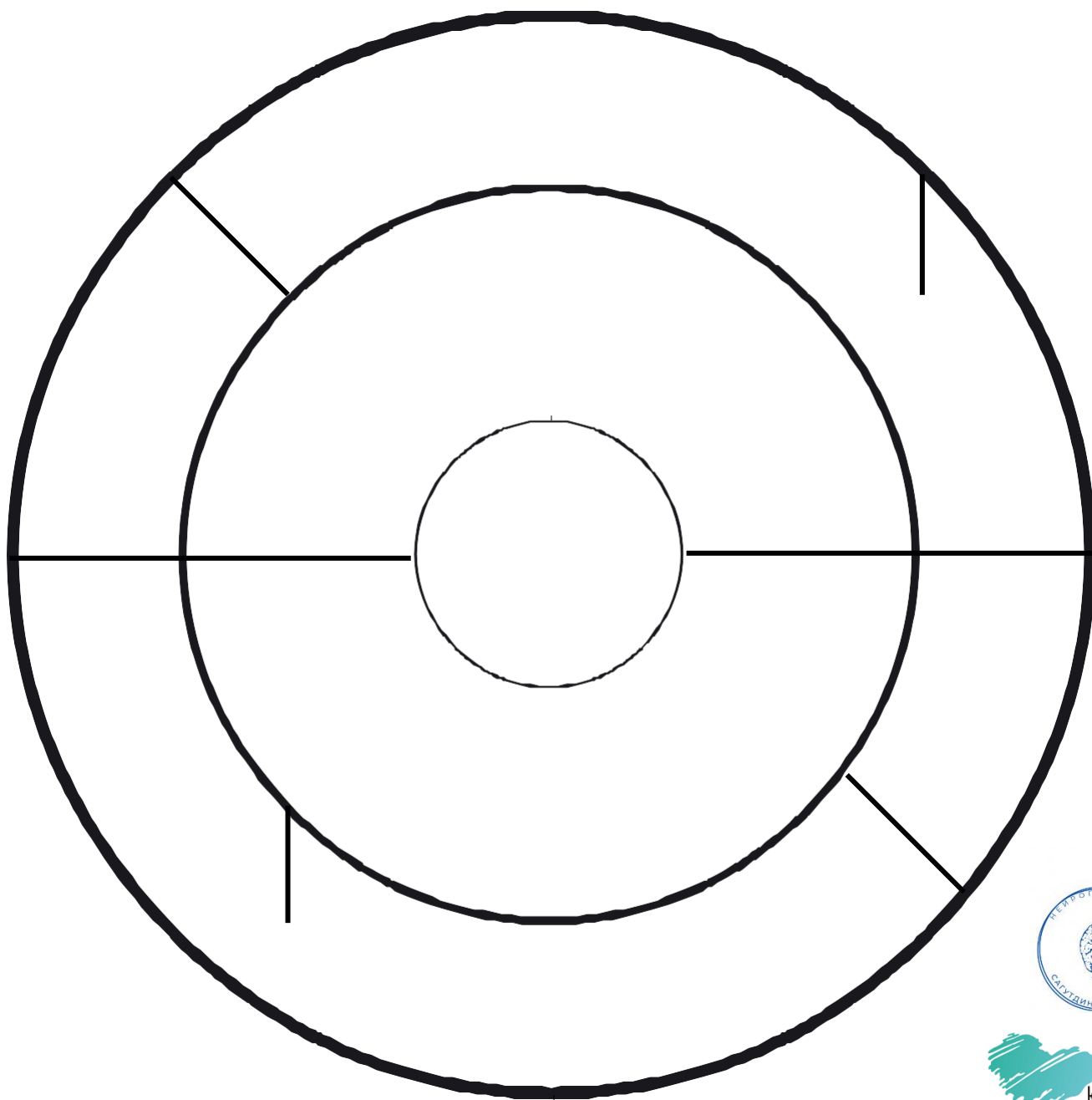
Как здорово!





РАЗВИТИЕ ЗРИТЕЛЬНО-ПРОСТРАНСТВЕННОГО ВОСПРИЯТИЯ И ЛОГИКИ.

РАЗУКРАСЬ УЧАСТКИ, ИСПОЛЬЗУЯ ТРИ ЦВЕТА.
СОСЕДНИЕ УЧАСТКИ, НЕ ДОЛЖНЫ БЫТЬ ОДНОГО ЦВЕТА.



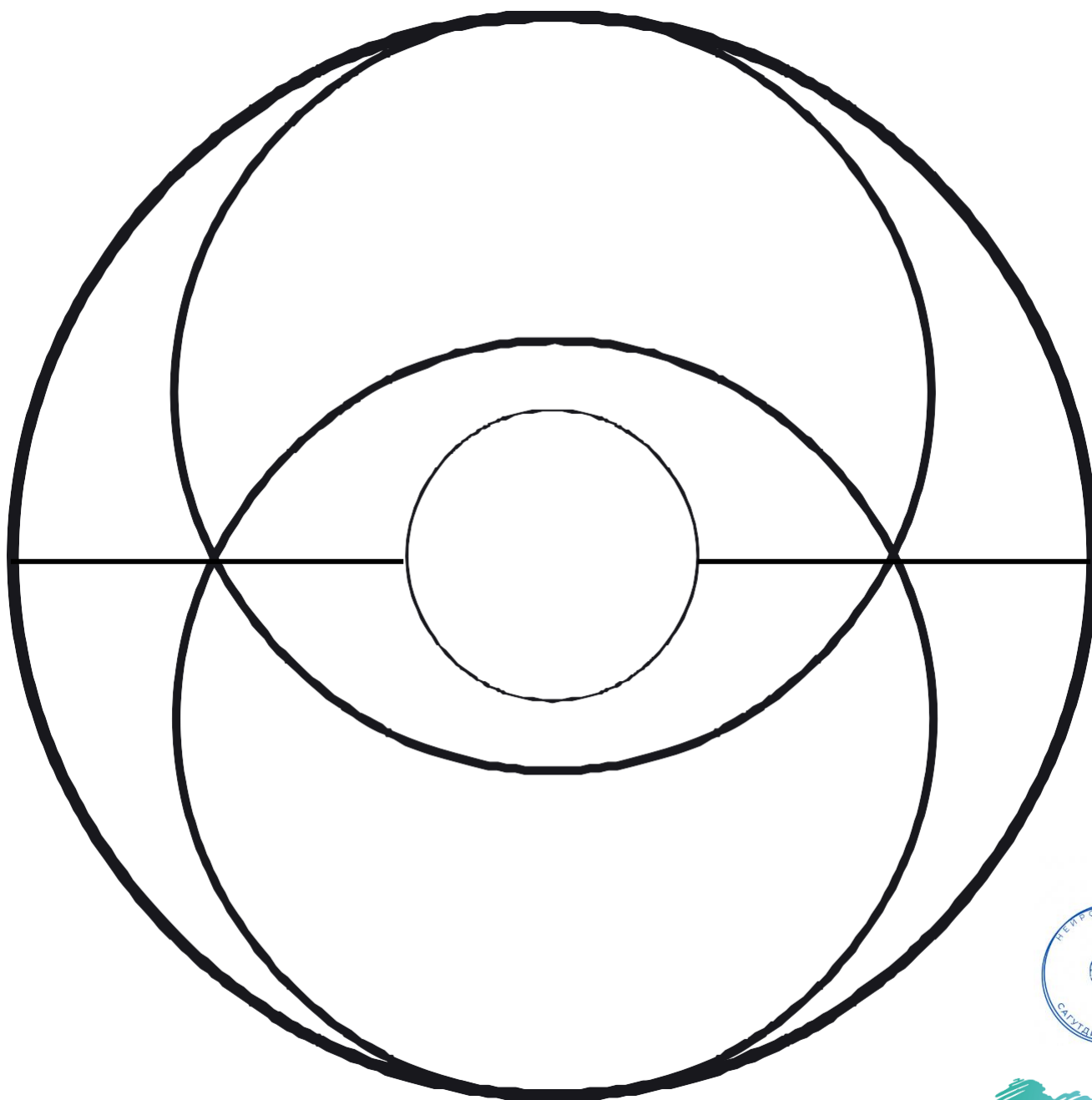
Как здорово!





РАЗВИТИЕ ЗРИТЕЛЬНО-ПРОСТРАНСТВЕННОГО ВОСПРИЯТИЯ И ЛОГИКИ.

РАЗУКРАСЬ УЧАСТКИ, ИСПОЛЬЗУЯ ТРИ ЦВЕТА.
СОСЕДНИЕ УЧАСТКИ, НЕ ДОЛЖНЫ БЫТЬ ОДНОГО ЦВЕТА.



Как здорово!





УЛУЧШЕНИЕ СЛОГОСЛИЯНИЯ. ЗАКРЕПЛЕНИЕ ОБРАЗА СЛОГА И ВЫЧЛЕНЕНИЕ ЕГО ИЗ СЛОВА.

СОЕДИНИ СЛОГИ, ПОДОБРАВ ПОЛОВИНКИ ФИГУРОК.
ПРОВЕДИ ЛИНИИ, ПРОЧИТАЙ ПОЛУЧИВШИЕСЯ СЛОВА.

МЫ

ГИ

ДЫ

ТО

РУ

ЛО

НО

КИ

ЛЕ

НЯ

МА

БА

ЗУ

КА

ВЕ

БЫ

ЖА

МА

РЕ

ЕР



Как здорово!





УЛУЧШЕНИЕ СЛОГОСЛИЯНИЯ. ЗАКРЕПЛЕНИЕ ОБРАЗА СЛОГА И
ВЫЧЛЕНЕНИЕ ЕГО ИЗ СЛОВА.

СОЕДИНИ СЛОГИ ПО РАЗМЕРАМ, ПРОВЕДИ ЛИНИИ.
ПРОЧИТАЙ ПОЛУЧИВШИЕСЯ СЛОВА.

МУ

КА

РА

РО

ЧА

ДЫ

КА

РЫ

ША

ЛЮ

ВО

ЯК

ЗА

ЁЛ

ЦО

КУ

ИН

ЛИ

МА



Как здорово!

ДИ





УЛУЧШЕНИЕ СЛОГОСЛИЯНИЯ. ЗАКРЕПЛЕНИЕ ОБРАЗА СЛОГА И
ВЫЧЛЕНЕНИЕ ЕГО ИЗ СЛОВА.

СОЕДИНИ СЛОГИ ПО ЦВЕТАМ, ПРОВЕДИ ЛИНИИ. ПРОЧИТАЙ
ПОЛУЧИВШИЕСЯ СЛОВА.

ре

жа

ха

си

лу

яц

ще

со

за

то

му

ка

ре

ря

па

за

мя

ра

но



Как здорово!

ка





УЛУЧШЕНИЕ СЛОГОСЛИЯНИЯ. ЗАКРЕПЛЕНИЕ ОБРАЗА СЛОГА И ВЫЧЛЕНЕНИЕ ЕГО ИЗ СЛОВА.

РАСШИФРУЙ СЛОВА И ЗАПИШИ ИХ.



А Б В Г Д

Как здорово!

1

ПА СЕ ТА НЕ ЗЯ

2

КО НУ БЕ ЗО СА

3

ХО ЛЬ РУ МЕ ПА

4

ОН ЛЕ МИ РО ЧА

5

СА ПЕ ДА ИН ЖЕ

1 А1В3А5

6 А3Д1Г5

2 Д5Б4Г2

7 В2Б1В5

3 А2Г3В1

8 Г1В2Д2

4 В4Б2В1

9 Д3Г4Б3

5 Б5Д4Б3

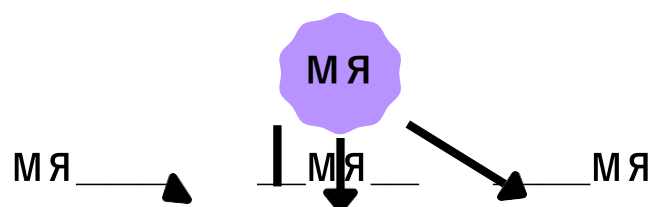
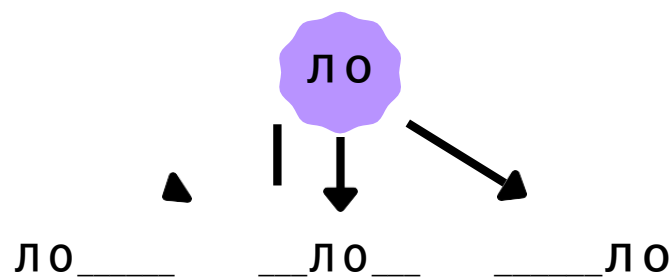
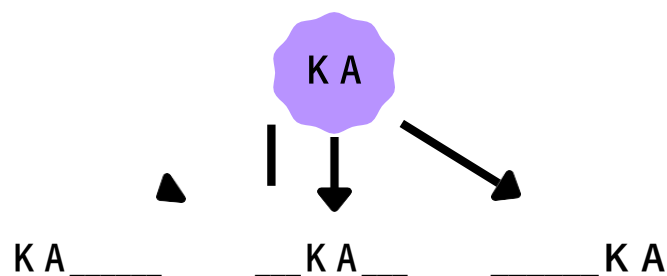
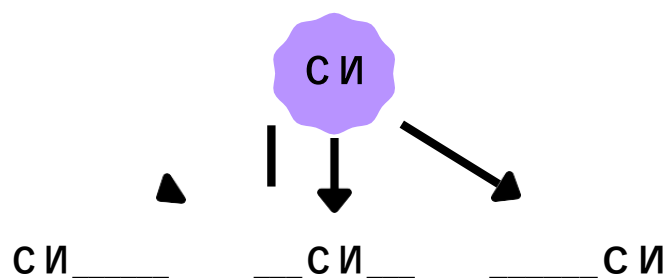
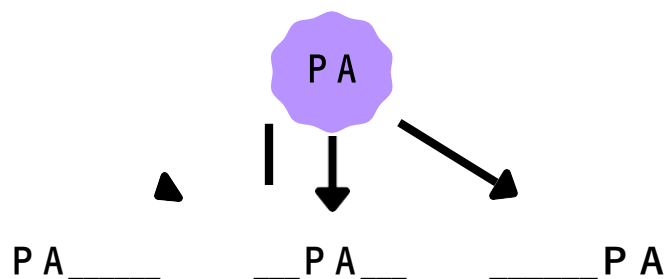
10 Г3В5Б3А4





УЛУЧШЕНИЕ СЛОГОСЛИЯНИЯ. ЗАКРЕПЛЕНИЕ ОБРАЗА СЛОГА И ВЫЧЛЕНЕНИЕ ЕГО ИЗ СЛОВА.

СОСТАВЬ СЛОВА СО СЛОГОМ «РА», «СИ», «КА», «ЛО», «МЯ».



Как здорово!





УВЕЛИЧЕНИЕ СКОРОСТИ ЧТЕНИЯ. РАЗВИТИЕ ЗВУКОРАЗЛИЧИЯ И
ОРФОГРАФИЧЕСКОЙ ЗОРКОСТИ.
СОСТАВЬ ИЗ ОДНОГО ДЛИННОГО СЛОВА КАК МОЖНО БОЛЬШЕ ДРУГИХ СЛОВ.

ГОСУДАРСТВО

ХОЛОДИЛЬНИК

ЖИВОТНОЕ

ПРЕДПРИНИМАТЕЛЬ



Как здорово!





УВЕЛИЧЕНИЕ СКОРОСТИ ЧТЕНИЯ. РАЗВИТИЕ ЗВУКОРАЗЛИЧИЯ И
ОРФОГРАФИЧЕСКОЙ ЗОРКОСТИ.

НАПИШИ В СКОБКАХ БУКВЫ ТАК, ЧТОБЫ ОНИ СТАЛИ
КОНЦОМ ПЕРВОГО СЛОВА И НАЧАЛОМ ВТОРОГО.

1) МЕ () ОЛАД

2) БАР () НО

3) ПОРЯ () ТОР

4) КОРОБ () СТРЮЛЯ

5) ЦИФ () БОТА

6) ШКО () ГЕРЬ

7) ПАР () БУРЕТКА

8) КНИ () ЛОП

9) АЛЬ () БА

10) ДЕРЕ () РОНА



Как здорово!





ЗАКРЕПЛЕНИЕ ОБРАЗА СЛОВА, ПОСЛЕДОВАТЕЛЬНОСТИ БУКВ В СЛОВЕ.
РАЗВИТИЕ ОРФОГРАФИЧЕСКОЙ ЗОРКОСТИ.

ДВИГАЯСЬ ОТ ЗЕЛЁНОЙ БУКВЫ, РАССТАВЬ СТРЕЛОЧКИ ТАК, ЧТОБ
ПОЛУЧИЛОСЬ СЛОВО.

Б О
А Ъ М
Л

Е С И
А Л Н
П Ъ

О Н И
Б И
Т К

ж р а
и е
к В

е и п
л В с
о е Д

п Г р
п а у

а р т
в а
з


а К а
а р ш
н Д

т ф н
а о
е К

т о
а п
а л



Как здорово!





ЗАКРЕПЛЕНИЕ ОБРАЗА СЛОВА, ПОСЛЕДОВАТЕЛЬНОСТИ БУКВ В СЛОВЕ.
РАЗВИТИЕ ОРФОГРАФИЧЕСКОЙ ЗОРКОСТИ.

ПРОЧИТАЙ СЛОВА ОТ САМОЙ МАЛЕНЬКОЙ ДО БОЛЬШОЙ БУКВЫ.

ДИЛЕВПОСЕ

БАСКОА

АСДОЛТ

ЛАНЬКИУК

НМЕОЧДА

АДРНКАША

ВОУСЧТВ

АМНГАИЗ

КОМВСА

НАНДМРАИ

ДЖПАИК

ОМОЛОК

ЙЧНЕРЫ

ЛОБОКТН

ВЧЛЕЕОК

ЕТБРЯА

ОЖДЫАНД

РАИПОРД

ОЪЗДОРВЕ

РОЪЯКТБ



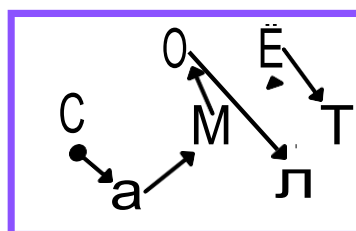
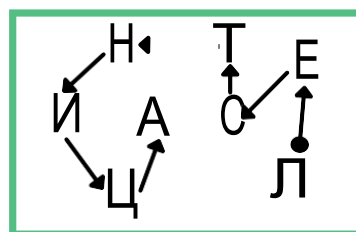
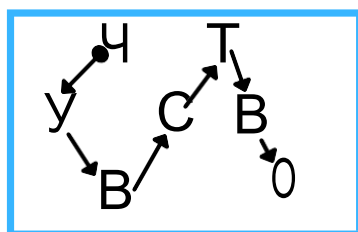
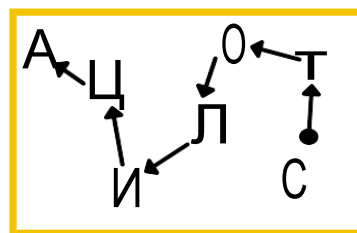
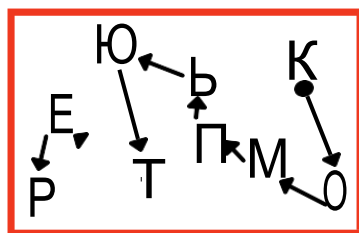
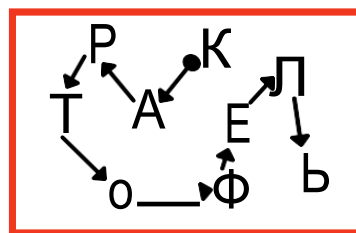
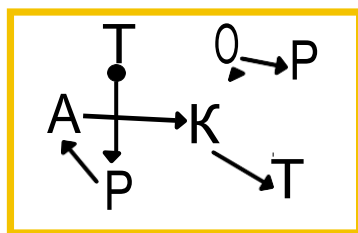
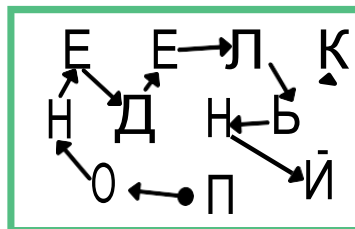
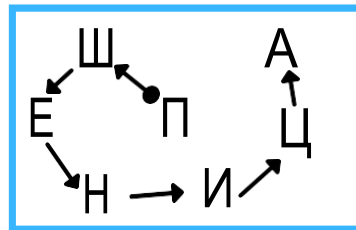
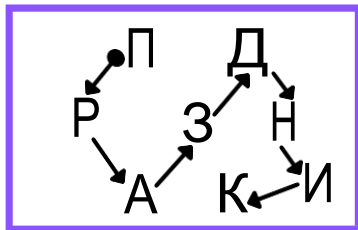
Как здорово!





ЗАКРЕПЛЕНИЕ ОБРАЗА СЛОВА, ПОСЛЕДОВАТЕЛЬНОСТИ БУКВ В СЛОВЕ.
РАЗВИТИЕ ОРФОГРАФИЧЕСКОЙ ЗОРКОСТИ.

ПРОЧИТАЙ СЛОВА ПО СТРЕЛКАМ, ДВИГАЯСЬ ОТ ТОЧКИ.



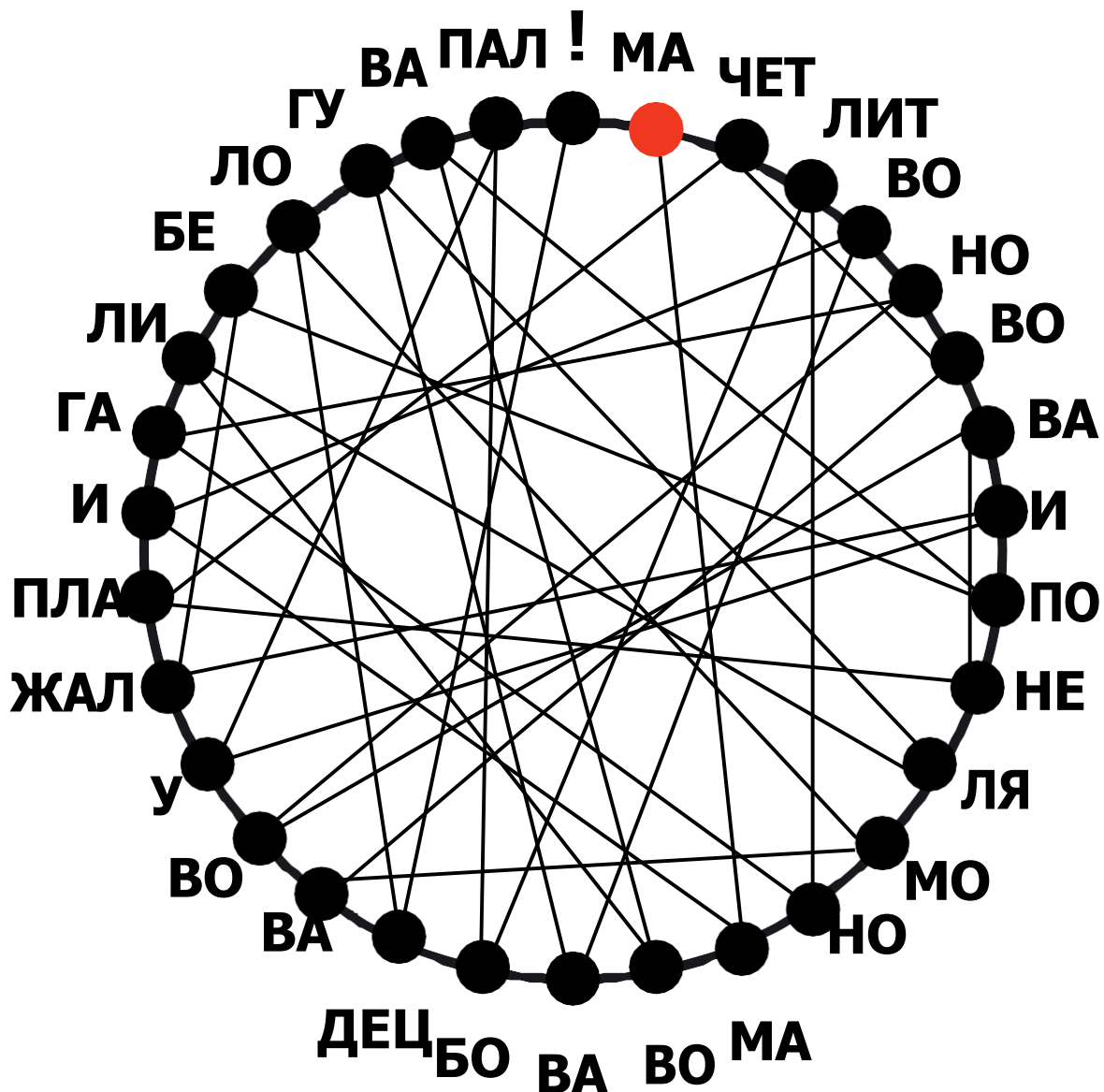
здорово!
Как здорово!





УЛУЧШЕНИЕ ТЕХНИКИ ЧТЕНИЯ. СНЯТИЕ УГАДЫВАЮЩЕГО ЧТЕНИЯ.

Прочти текст «Паутинка», двигаясь по точкам.
«Вова молодец» Автор Б. Корсунская



Ответить на вопросы:

- Что случилось с Вовой?
- Что у него заболело?
- Почему Вова молодец?



Как здорово!





ФИЛВОРД. НАЙДИ НАЗВАНИЕ ЖИВОТНЫХ.

К	Р	О	К	С	С	О	Б	А	К	А	Ч
Н	О	С	П	Е	Т	У	Х	Н	Г	Ы	Ц
Г	Е	П	А	Р	Д	Е	Л	Ь	Ф	И	Н
И	Т	К	А	К	О	Т	Е	Л	Л	Е	В
Л	Е	У	Т	К	А	У	Б	О	К	И	Т
Л	Е	Л	О	Ш	А	Д	Ь	К	О	Р	О
К	У	Р	О	С	Л	Я	Г	У	Ш	К	А
З	А	Ж	И	Р	А	Ф	Й	Р	У	К	Ч
Л	О	Ш	О	Б	Е	З	Ь	Я	Н	А	Й
С	З	А	Я	Ц	Т	О	Й	Т	Е	Л	Н
К	Р	О	Т	О	Л	Е	С	Л	О	Н	Й
М	Ы	З	Е	Б	Р	А	В	Ы	Й	К	О

Как здорово!