
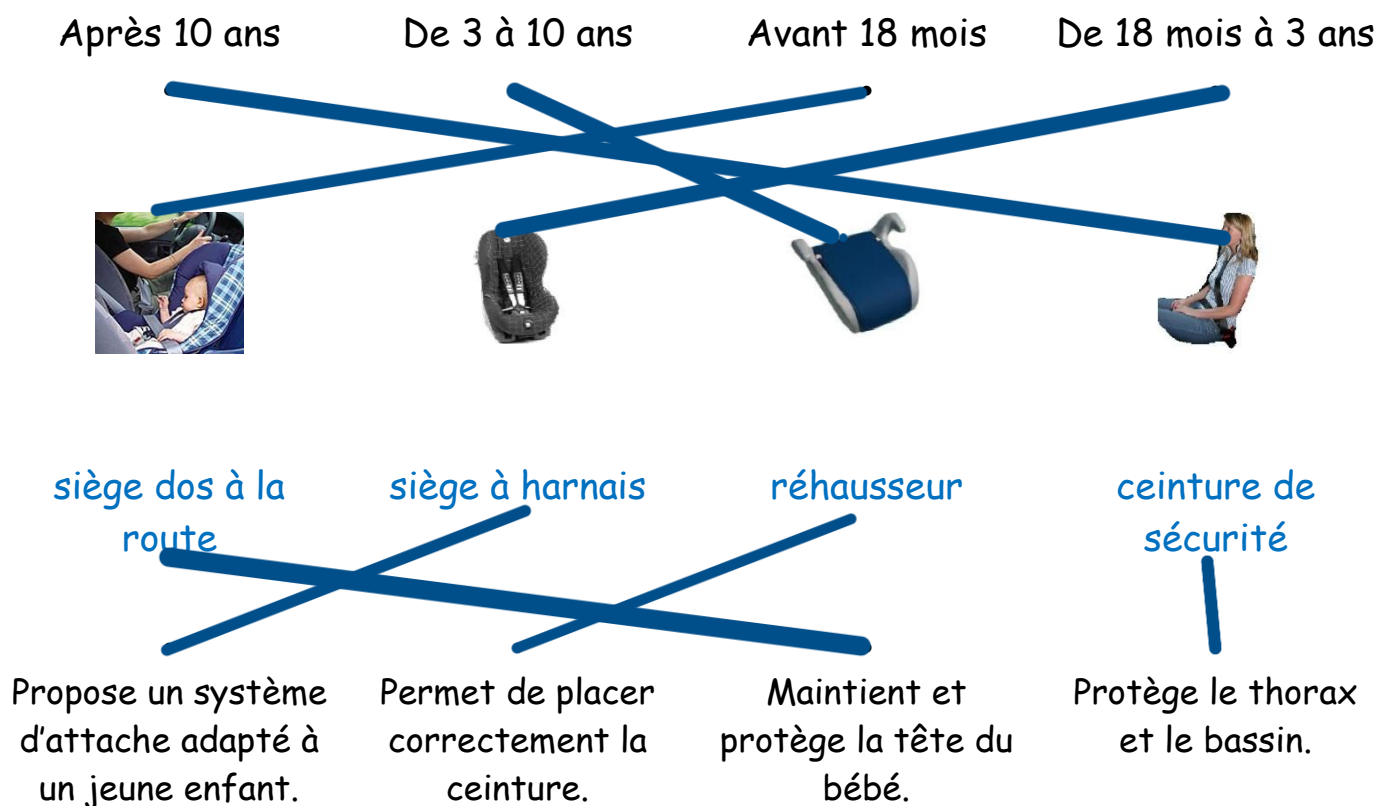


8. Être passager en voiture

Exercice 1 : Colorie le pictogramme vert lorsque tu es en sécurité pour monter ou descendre du véhicule, le rouge si tu n'es pas en sécurité.



Exercice 2 : Les différents sièges.



Exercice 3 : Explique pourquoi la situation est dangereuse.



Le passager n'est pas à sa place : il est couché sur les sièges arrière.



La ceinture ne protège pas le bassin.



Le passager n'est pas à sa place : il est assis à l'avant.






La ceinture ne protège pas le thorax.



Le passager n'est pas attaché.

Exercice 4 : Pour chaque histoire, entoure le pictogramme qui convient.

<p>HISTOIRE 1</p> <p>Luis a 8 ans. Il monte à l'avant de la voiture pour indiquer le chemin à sa maman.</p>	 
<p>HISTOIRE 2</p> <p>Ahmed 5 ans. Il est attaché sur son siège auto. Sonia, sa grande sœur de 13 ans, s'assoit à côté de lui et lui attache sa ceinture.</p>	 
<p>HISTOIRE 3</p> <p>Louise et ses 2 amis reviennent tous ensemble de rugby. Ils sont très excités, ils chahutent à l'arrière de la voiture.</p>	 
<p>HISTOIRE 4</p> <p>Thomas est en voiture avec sa famille. Arrivé à destination, il attend que la voiture soit arrêtée pour se détacher.</p>	 
<p>HISTOIRE 5</p> <p>Le conducteur de la voiture demande à Manon de parler moins fort mais elle n'obéit pas parce que ce n'est pas sa famille qui lui a demandé.</p>	 
<p>HISTOIRE 6</p> <p>Jean est très fatigué. Il se détache pour s'allonger sur le siège arrière de la voiture.</p>	