


Primero, descarga la plantilla que utilizaras para realizar tu proyecto. Esta se encuentra en las instrucciones (Está en el numero 1 – My personal blog)






My personal blog

Imagina que vas a llenar los apartados de un blog turístico en el cual mencionas las principales actividades que pueden realizar las personas en tu ciudad.

Instrucciones:

A) Responde a cada pregunta planteada para completar la sección "About me" de tu blog.



1. What is your name?
(complete...)

2. How old are you?
(complete...)

3. What do you look like?
(complete...)

4. What do you do?
(complete...)

5. What is your marital status?
(complete...)

6. Who do you live with?
(complete...)



Las primeras 9 preguntas son relacionadas a tu información personal (Nombre, edad, apariencia, actividades, estado civil, residencia, familiar favorito, lugar de origen y nacionalidad)

Las siguientes 7 preguntas están relacionadas al lugar en donde vives (dónde vives, cómo es ese lugar, lugares en tu ciudad, actividades que realizar, qué te gusta, qué te disgusta y que haces en fin de semana)



1. Where do you live?
(complete...)

2. How is your city?
(complete...)

3. What places are there in your city?
(complete...)

4. What activities can you do in your city?
(complete...)

C) Redacta, en español, una reflexión de media cuartilla sobre la forma en que el aprendizaje del idioma inglés puede favorecer tu desarrollo personal, profesional y laboral.

Esta sección debe de estar en español.
La reflexión debe de ser de media cuartilla como mínimo.

*** NO ES NECESARIO grabar esta sección en el audio. ;)**





Tu Audio debe de contener tanto las preguntas como las respuestas como se menciona en la rubrica de evaluación.

“Graba un audio en el que lee las preguntas y respuestas en inglés con una duración de 1 minuto 30 segundos y comparte su liga”

Para cada pregunta, tus respuestas deben de ser enunciados completos y no palabras simples!!!

Además del documento del formato de Word, deberás de grabar un archivo de audio y subirlo a la nube. Después de subirlo, deberás de pegar la liga de audio dentro de tu actividad

No olvides revisar tu rubrica de evaluación para asegurarte de que tu actividad cumple con todo lo solicitado y así conseguir la mejor calificación posible!!! :D

El mundo en otra lengua

Rúbrica de actividad integradora 1
My curriculum vitae

CRITERIO DE EVALUACIÓN	DESTREZA	COMPETENCIA	ACEPTABLE	AVANZADO	REQUIERE AYUDA	NO PASABLE	
Cognitivo	Describe el documento y toma por completo el formato con sus datos personales para hacer su curriculum vitae, colocando los siguientes elementos en inglés: 1. Incluye una fotografía 2. Completa los datos sobre su información personal	Describe en inglés, de manera continua, en dos líneas los cualidades físicas y de personalidad que tiene. Describe en inglés, de manera continua, las características de su casa, como: tamaño, color y apariencia, etc. Realiza una grabación clara de al menos 1 minuto con 30 segundos en la que explique en el idioma inglés la información que preparó en su archivo.	Describe en inglés, de manera general, en dos líneas los cualidades físicas y de personalidad que tiene. Describe en inglés, de manera general, las características de su casa, como: tamaño, color y apariencia, etc. Realiza una grabación de al menos 1 minuto con 30 segundos en la que explique en el idioma inglés la información que preparó en su archivo.	Describe en inglés de manera cuantitativa en dos líneas los cualidades físicas y de personalidad que tiene. Describe en inglés de manera cuantitativa las características de su casa, como: tamaño, color y apariencia, etc. Realiza una grabación de mayor a 1 minuto con 30 segundos en la que explique en el idioma inglés la información que preparó en su archivo.	Describe el documento y toma el formato con sus datos personales para hacer su curriculum vitae, colocando los siguientes elementos en inglés: 1. Incluye una fotografía 2. No completa los datos sobre su información personal	Describe en inglés en una sola línea los cualidades físicas y de personalidad que tiene. Describe expusamente en una sola línea las características de su casa, como: tamaño, color y apariencia, etc. Realiza una grabación de mayor a 1 minuto con 30 segundos en la que explique en el idioma inglés la información del documento, pero no en coherencia con la que aparece en su archivo.	El estudiante entrega una actividad diferente a la solicitada, se destaca porque no cumple con los criterios establecidos para poder evaluarlo.
	Psicomotor	Empieza eficientemente la tecnología para editar el documento desorganizado con la información solicitada. Atiende en su totalidad a las instrucciones para la elaboración del producto.	Empieza la tecnología para editar el documento desorganizado con la información solicitada. Atiende en un 90% a las instrucciones para la elaboración del producto.	Empieza la tecnología para editar el documento desorganizado con la información solicitada. Atiende en un 80% a las instrucciones para la elaboración del producto.	Presenta dificultad para editar el documento desorganizado con la información solicitada. Atiende en un 70% a las instrucciones para la elaboración del producto.	Presenta dificultad para editar el documento desorganizado con la información solicitada. Atiende en un 60% a las instrucciones para la elaboración del producto.	

Aquí te dejo algunos recursos para realizar tu archivo de audio.

APP de celular para grabar tus audios (Grabadora de voz – Green Apple Studio)

<https://play.google.com/store/apps/details?id=com.app.studio.voicerecord>

Como subir audios a Dropbox

<https://www.youtube.com/watch?v=4isH8W8whPQ&t=174s>

Como compartir audios y como usar Vocaroo (Vocaroo es la forma mas fácil de subir audios)

<https://www.youtube.com/watch?v=qyKEuOV7oo4>

