

4B- GROUPE 1 : Voter sous la Restauration (1815-1830)

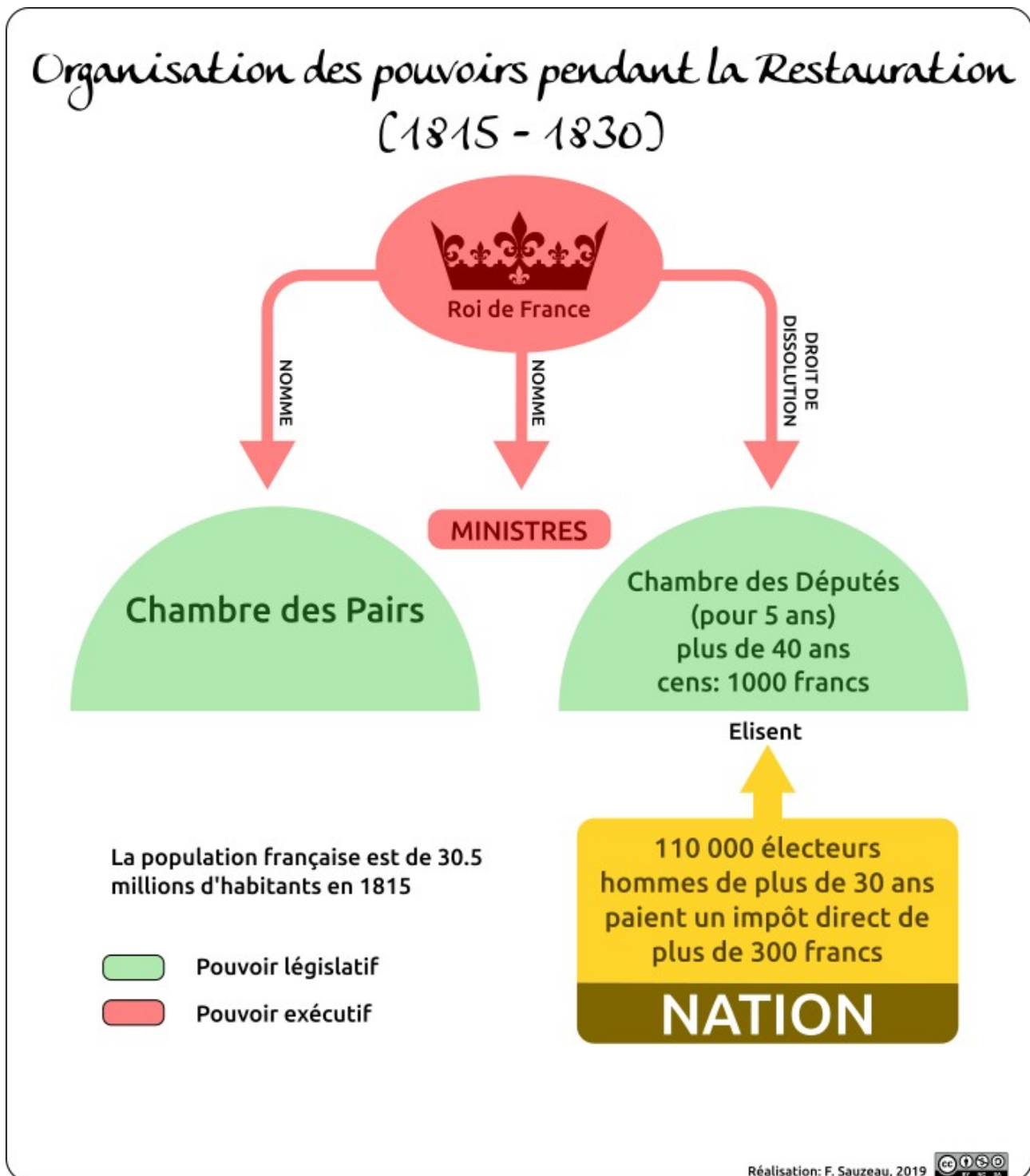
Contexte historique : présentation de la Restauration

Cliquez sur le lien ci-dessous

Document 1

<https://www.vie-publique.fr/fiches/268870-la-restauration-1814-1830-les-premices-dun-regime-parlementaire>

Document 2 : L'organisation des pouvoirs sous la Restauration



Vous complétez ce dossier documentaire en utilisant les documents du manuel de la classe :

- ✓ doc 1 p 141 + vocabulaire de la page 141
- ✓ doc 1 p 152
- ✓ doc 3 p 147

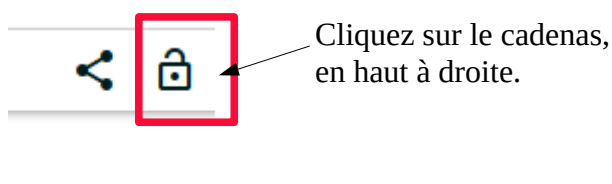
Tâche n°1 : A partir de cet ensemble documentaire, sur votre cahier, répondez aux questions suivantes.

- 1/ Présentez la Restauration (quand est-elle née ? Pourquoi ? Qui la dirige ? Pourquoi et comment prend-t-elle fin?)
- 2/ Qui peut voter ? (quelles sont les conditions pour voter ? Quel nom porte ce type de suffrage ? Combien de personnes votent?)
- 3/ Qui peut-être élu par le peuple ?

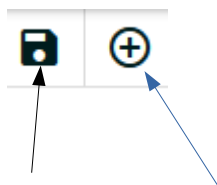
Tâche n°2 : Une fois que vous avez répondu aux questions, préparer une carte mentale qui sera partagée aux autres groupes.

Cliquez sur le lien suivant, puis suivez les étapes indiquées :

<https://ladigitale.dev/digimindmap/#/m/641b03194ec93>

A screenshot of a dialog box titled 'DÉBLOQUER CETTE CARTE'. It contains two input fields: 'Question secrète' and 'Réponse secrète'. Below the fields is a blue button labeled 'VALIDER'. An arrow points from the text 'Appuyez sur la flèche pour dérouler le menu. Cliquez sur « quel est mon film préféré »' to a small upward-pointing arrow in the bottom right corner of the dialog box.

Voici deux outils dont vous aurez besoin.



Pour enregistrer

Pour ajouter des
« branches » à votre carte
mentale

Tapez le pianiste, puis valider.