






ИДЕИ ДЛЯ ВОСПИТАТЕЛЬНЫХ ПРАКТИК

Примерный перечень основных государственных и народных праздников, памятных дат из ФОП ДО

ЯНВАРЬ




Название праздника (события)	Краткая информационная справка	Дата	Событие в среде группы (на выбор)	Подготовка к событию
<p>Всемирный день «спасибо»</p> <p>Что почитать? С. Маршак "Ежели вы вежливы"</p> 	<p>Всемирный день «спасибо» тематически близок таким праздникам, как День доброты и Всемирный день приветствий. Потому что слово «спасибо» — это одно из самых добрых, «волшебных» слов. Каждому человеку, говорящему на русском языке, известно его происхождение — сокращённое от «Спаси Бог!». Это слово значительно облегчает общение и понимание людей, главное, чтобы «спасибо было сердечное» (Н. Некрасов)</p> <p>Что посмотреть? Мира и Гоша. Про вежливость</p> 	<p>11 января</p>	<p>Набор карточек для приветствия;</p> <p>Плакат «За что мы благодарим друг друга»;</p> <p>«Вежливые слова» в Азбуке слов.</p> <p>Тренинг для родителей Как научить ребенка быть вежливым</p> 	<p><u>Формирование умения благодарить как составляющей нравственного развития человека и этикетного поведения.</u></p> <p>3—5 лет</p> <ul style="list-style-type: none">сюжетно-ролевая игра (любой тематики с акцентом на выражение благодарности за покупку, оказанную помощь, сделанный подарок и т. п.);игровые и педагогические ситуации, ситуативные разговоры с детьми по теме («День рождения куклы Ани», «Магазин игрушек» и т. д.);наблюдения по теме праздника (за проявлениями чувства благодарности, формами выражения, интонацией, мимикой и др.);чтение художественной литературы по теме;рассматривание сюжетных картинок по теме праздника («В магазине», «В автобусе», «Мамины руки», «В детском саду»);развивающая игра «Скажи по-другому» (слова благодарности);разучивание стихов о правилах вежливости; <p>5—7 лет</p> <ul style="list-style-type: none">сюжетно-ролевые игры «Праздник», «День рождения»;игровые и педагогические ситуации по теме (развитие умения благодарить: «Спасибо», «Пожалуйста», «Не стоит благодарности», «Мне было не трудно», «Я с радостью сделал это для тебя» и др.);мастерская (изготовление благодарственных открыток или писем для родителей, сотрудников детского сада, атрибутов для сюжетно-ролевых игр);

[В. Осеева "Волшебное слово"](#)



[Лунтик. Уроки вежливости](#)



	<p><u>Мультфильм "Просто так"</u></p> 			<ul style="list-style-type: none"> • беседы по теме праздника (об истории праздника, гостевом этикете, правилах приёма подарков и выражения благодарности); • игры-драматизации, инсценировки по теме праздника; • решение проблемных ситуаций
<p>День снятия блокады Ленинграда</p> <p>Что почитать?</p> <p><u>"Лист фикуса"</u> <u>Валентина Семенцева</u></p>  <p><u>"Арбузный переулок" В. Драгунский</u></p> 	<p>День воинской славы России — День полного освобождения Ленинграда от фашистской блокады (1944 год) — отмечается ежегодно 27 января в соответствии с Федеральным законом от 13 марта 1995 года № 32-ФЗ «О днях воинской славы (победных днях) России».</p> <p>Памяти жертв блокады и погибших участников обороны Ленинграда посвящены мемориальные ансамбли, вокруг города по бывшему блокадному кольцу фронта создан Зеленый пояс Славы.</p> <p>В 2022 году Санкт-Петербургский городской суд признал военным преступлением и геноцидом советского народа действия нацистов во время блокады Ленинграда, унёсшей жизни более миллиона человек.</p> <p>В настоящее время в этот день в городе проходят различные праздничные и памятные мероприятия, чествование ветеранов Великой Отечественной войны и всех жителей города, кто пережил эти страшные дни блокады.</p>	<p>27 января</p>	<p>Гексы или облака про блокаду Ленинграда;</p> <p>Иллюстрации военных лет, репродукции;</p> <p>Что посмотреть? <u>Легенда о старом маяке.</u> <u>Мультфильм</u></p>  <p><u>Мультфильм "Василек"</u></p> 	<p><u>Формировать у воспитанников чувство патриотизма, развивать чувства гордости и уважения к воинам – защитникам Отечества, воспитывать любовь к Родине и Отечеству. 6-7 лет</u></p> <ul style="list-style-type: none"> • рассматривание книг, иллюстраций и фотографий современного Санкт-Петербурга и блокадного Ленинграда; • чтение рассказов, обсуждение прочитанного, заучивание стихотворений; • просмотр презентаций и видео фрагментов, просмотр мультфильмов; • исследование – «Дети – герои блокадного Ленинграда»; • составление коллажей, фото стендов, лэпбуков; • беседа о Родине, о Великой Отечественной войне и ее героях. <p><u>Как рассказать детям о блокаде Ленинграда?</u></p> 