



## TP : Doser les anticorps produits lors d'une vaccination pour déterminer la nécessité d'un rappel de vaccination

### Mise en situation et recherche à mener

Un individu adulte, se promenant, s'est écorché la jambe sur une vieille clôture rouillée abandonnée dans les herbes hautes sur le bord du chemin de randonnée. Il a été vacciné contre le tétanos lorsqu'il était enfant mais il ne se souvient pas de la date du dernier rappel.

*On cherche à savoir si cet individu est encore immunisé contre la toxine responsable du tétanos ou s'il doit de nouveau être vacciné.*

### Ressources

#### Doc 1 : Le tétanos : origine et vaccination

Le tétanos est une infection aiguë due aux toxines (= substances toxiques) produites par une bactérie, le *Clostridium tetani*. Cette bactérie présente dans les déjections animales et dans le sol peut pénétrer dans l'organisme via une plaie cutanée et y produire des toxines. Disséminées dans la circulation générale, les toxines entraînent rapidement une atteinte neuromusculaire avec des contractures, des spasmes musculaires et des convulsions.

Pour prévenir cette maladie, un vaccin d'une efficacité et d'une innocuité quasiment parfaites, existe depuis plus de 60 ans. Ce vaccin antitétanique, obligatoire, n'offre pas de protection directement contre la bactérie tétanique, qui en soi n'est pas une menace, mais contre la toxine. Il se compose d'une forme inactivée de cette toxine. Après une primovaccination, des rappels tous les 10 ans sont recommandés.

**Un sujet est considéré comme protégé contre le tétanos lorsque son taux d'anticorps est  $\geq 0,1$  UI par ml**

UI=Unité internationale : unité de mesure de la quantité d'une substance basée sur l'activité biologique de la substance.

#### Doc 2 : Dosage d'anticorps par le test Elisa

Le test ELISA permet de déterminer la présence d'anticorps spécifiques d'un antigène donné dans un sérum.

Les antigènes contre lesquels les anticorps sont dirigés sont disposés au fond d'un puits (alvéole).

Le sérum testé est déposé dans le puits : Si les anticorps recherchés sont effectivement présents dans le sérum, ils reconnaissent les antigènes et restent fixés dessus.

Une solution d'anticorps anti-anticorps recherchés est déposée ensuite dans le puits. Ces anticorps de détection sont fixés à une enzyme qui catalyse une réaction colorée (bleue) en présence d'un substrat incolore. Si les anticorps recherchés sont effectivement présents dans le sérum, les anticorps de détection restent fixés dessus et l'ajout du substrat incolore entraîne la coloration (bleue) du puits.

Un test Elisa comporte plusieurs phases de lavages permettant d'éliminer les molécules qui ne sont pas retenues au fond des puits.

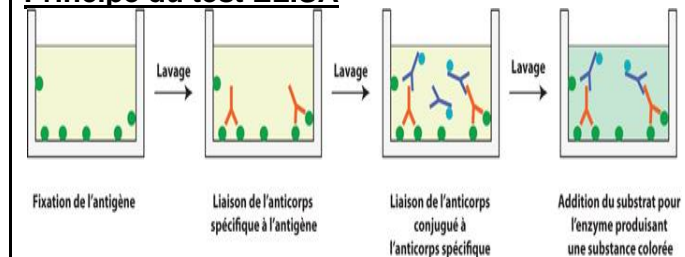
**L'intensité de la coloration est proportionnelle à la concentration d'anticorps présents : plus la concentration d'anticorps est élevée, plus la coloration (bleue) est intense.**

#### Matériel disponible :

- Matériel permettant la réalisation d'un test Elisa (verrerie, produits...)
- Une barrette de plusieurs puits au fond desquels sont fixées les toxines tétaniques (= antigènes injectés lors de la vaccination contre le tétanos)
- Sérum X de l'individu à tester
- Sérum témoin T d'un individu qui n'est plus immunisé
- 6 solutions d'anticorps anti-toxine tétanique de concentrations différentes et connues

	C <sub>1</sub>	C <sub>2</sub> = C <sub>1</sub> /2	C <sub>3</sub> = C <sub>1</sub> /4	C <sub>4</sub> = C <sub>1</sub> /8	C <sub>5</sub> = C <sub>1</sub> /32	C <sub>6</sub> = C <sub>1</sub> /128
Concentration d' anticorps (UI / ml)	0,4	0,2	0,1	0,05	0,012	0,003

#### Principe du test ELISA



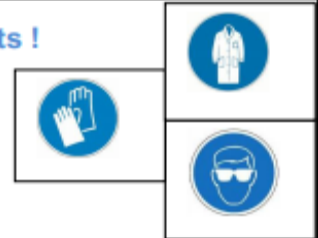

### matériel disponible:

- 1barette de 8 puits au fond desquelles sont fixées les toxines tétaniques
- 1 sérum **X** de l'individu à tester
- 1 serum témoin **T** d'un individu qui n'est pas immunisé
- 6 solutions d'Ac anti toxine tétaniques de concentrations décroissantes et connues notées C1,C2 ;C3,C4,C5, C6
- 1 solution d'anticorps de détection noté **D** couplés à une enzyme =ac de détection
- 1solution de lavage PBS-Tween (à manipuler avec précaution)
- 1 solution de substrat de l'enzyme-TMB noté **S**
- 1 micropipette de 50 microlitres
- 10 cônes
- 1 poubelle
- des gants
- un chronomètre

### Matériel disponible et protocole d'utilisation du matériel

**Avant toute manipulation, mettre votre blouse, les lunettes et enfin vos gants !**

- Repérer l'encoche se trouvant à une extrémité de la barrette ; à sa droite, se situe le puits n°1.



**Bien réfléchir** à l'ordre des produits le long de la barrette afin que le puits contenant le sérum **X** soit le moins contaminé par les anticorps présents dans les autres produits et que la lecture des résultats soit facile (en effet, une contamination entre puits est possible lors des différents lavages qui seront effectués)

- Placer donc de manière organisée\* 2 gouttes/40  $\mu$ L :
  - de Sérum **X** dans un puits judicieusement choisi
  - Sérum **T** dans un autre puits judicieusement choisi
  - Chacune des 6 solutions d'anticorps (C1à C6) dans les puits restants (une micropipette par solution)

Laisser incuber 10 minutes à température ambiante

\*\*\*\*\*

- Vider la barrette en la renversant d'un geste rapide au dessus [ ] de l'évier (**Attention au sens de retournement** pour éviter les contaminations des puits et **bien taper sur le buvard** pour enlever les dernières gouttes)

- Remplir les puits avec la solution de [lavage PBS- tween] puis vider à nouveau dans la poubelle de l'évier
- Recommencer 1 fois le lavage

- Déposer dans chaque puits 2 gouttes de la solution d'[Ac de détection] couplés à l'enzyme
- Laisser incuber 5 à 10 minutes à température ambiante

\*\*\*\*\*

- Vider la barrette au dessus de l'évier comme précédemment
- Laver 2 fois de suite avec la solution de [lavage PBS-tween] comme précédemment

- Déposer dans chaque puits 2 gouttes de la solution de [substrat de l'enzyme-TMB]
- Observer la coloration des puits (qui apparaît rapidement)

**!!! Les colorations peuvent changer au cours du temps !!!!**

À la fin le contenu des barrettes sera vidé et les barrettes seront mises dans la cuvette.

Nom :

Prénom :

Classe :

**Doser les anticorps produits lors d'une vaccination pour déterminer la nécessité d'un rappel de vaccination**

**Fiche réponse**

**Étape A : Concevoir une stratégie pour résoudre une situation problème et Mettre en œuvre un protocole de résolution pour obtenir des résultats exploitables**

**Étape A 1 :** Proposer une démarche d'investigation permettant de déterminer si cet individu est encore immunisé contre la toxine responsable du tétanos ou s'il doit de nouveau être vacciné, c'est-à-dire faire un rappel.

*On attend du candidat qu'il dise ce qu'il fait pour répondre au problème, comment il le fait et les résultats qu'il attend.*

**Étape A 2 :** Mettre en œuvre le protocole fourni, afin de répondre au problème posé. Pendant les temps d'attente des résultats (2 x 10 min), commencer l'étape B 1.

**M'appeler pour vérifier les résultats.**

**Étape B : Présenter les résultats pour les communiquer et les exploiter pour répondre au problème.**

**Étape B 1 :** Traiter les données obtenues à l'issue du test Elisa pour les communiquer.

1/ sur une fiche réponse, indiquez sous chaque puit de la barrette représentée le produit testé qu'il contient

2/ observez les résultats : dès que les colorations apparaissent, les comparer rapidement car au bout de quelques minutes , les différences s'estompent.

**Etape B 2 :** Exploiter les résultats pour déterminer si l'individu est encore immunisé contre la toxine responsable du tétanos ou s'il doit de nouveau être vacciné, c'est-à-dire faire un rappel.