

# Rapport de stage

# Thomas Lorit



du 03/11 au 28/11

# L'entreprise

**Thomas Lorit**

**2 GRAPH B**

**Lycée Saint Vincent de Paul**


**Du 03 novembre au 28 novembre 2025**

**Adresse: 14 allées Jean Jaurès, 33210 Langon**

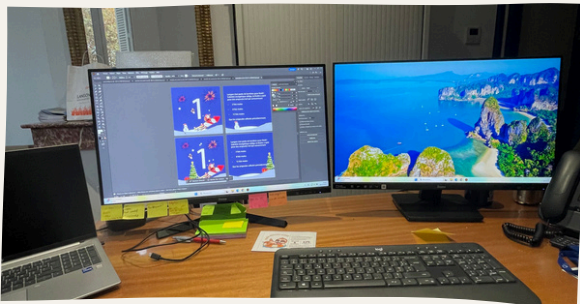
**Tel: 05.56.63.14.45**

**Tuteur de stage: Emmanuel de Lestrade**

**Secteur l'activité: Communication et marketing**



mon poste de travail



le bureau de communication



lieu de stage

La Mairie de Langon, qui se trouve en Gironde, s'occupe de la vie de la commune et des services publics. Elle est divisée en plusieurs sections : administratif, technique, social, culturel et communication. Chaque service collabore pour répondre aux besoins des habitants et mettre en valeur le territoire.

**Le pôle Communication**

Le pôle communication a pour but d'informer les habitants et de faire connaître l'image de la ville. Il s'occupe des supports de communication (affiches, site internet, réseaux sociaux), crée les visuels pour la mairie et aide à organiser des événements comme le Marché de Noël ou les fêtes locales. Ce service est très important pour garder un lien entre la mairie et les citoyens et pour rendre Langon plus attrayante.

# Différents outils créa

Au cours de mes 4 semaines de stage au pôle communication de la mairie de Langon, j'ai beaucoup utilisé InDesign, Illustrator et Photoshop. J'ai travaillé sur des fichiers pour l'impression et le web, et j'ai participé à divers projets du pôle, notamment la création de supports pour Noël .

Pour chaque projet, les tâches sont réparties entre les membres de l'équipe. J'ai beaucoup collaboré avec mon tuteur sur plusieurs projets, ce qui a été très enrichissant et complémentaire pour nous deux. J'ai aussi travaillé en grande partie de manière autonome, car j'ai rapidement maîtrisé les sujets, tout en faisant régulièrement des points avec mon tuteur pour suivre l'avancement de mon travail.

Cela m'a permis de découvrir le fonctionnement du pôle communication et d'observer le travail des autres membres de l'équipe à travers les différents projets.

## Ce que j'ai fait durant le stage

Durant ce stage, j'ai réalisé beaucoup de projets sur le thème de Noël, car c'était la période mais j'ai réalisé des petites tâches diverses autres que sur la période de Noël, j'ai vraiment touché à tout les logiciels de la suite Adobe, et j'ai appris de nombreuses choses



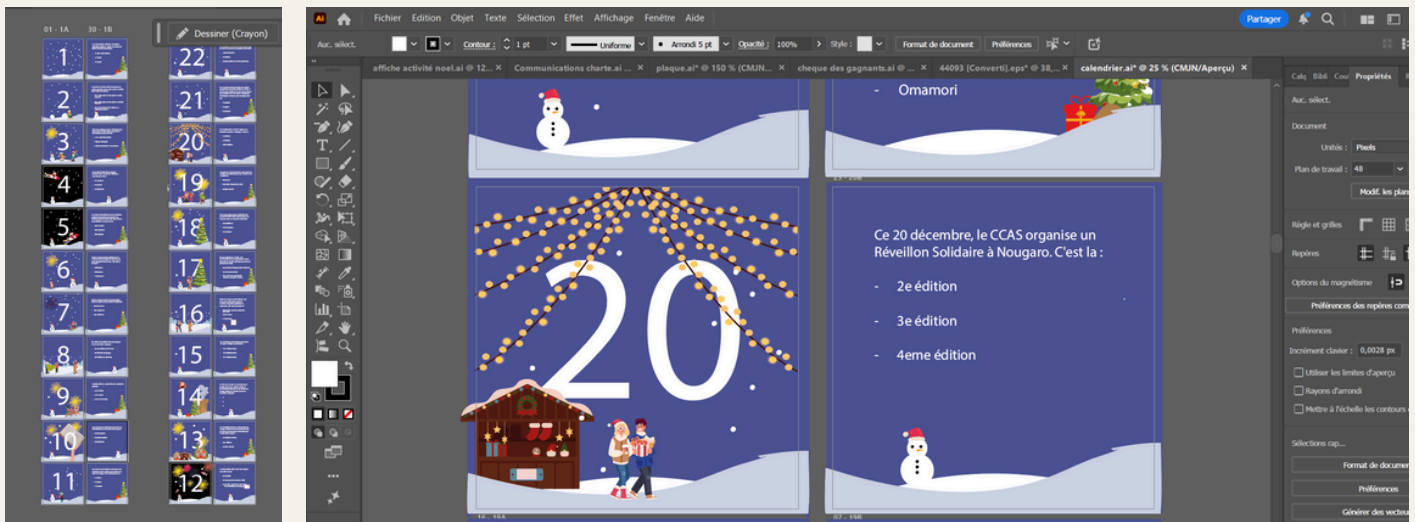
## Autocollant

Mon tuteur de stage ma demander de réaliser un autocollant pour les commerce qui participe au grand jeu de Noel a Langon en intégrant un père-noel sur une fusé le visuel principal de cette période de Noël.

J'ai travaillé sur Illustrator pour créer cette autocollant avec zéro difficulté

J'ai appris à créer un autocollant

## Calendrier pour le jeu

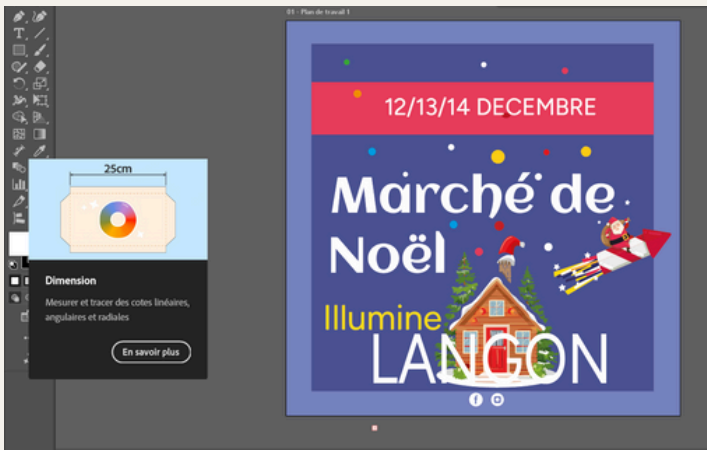


Mon tuteur de stage ma demander de réaliser un grand jeu sous forme de calendrier de l'avant des illustration + questions réponse tout ça dans des cases différentes j'ai du faire 48 cases au total j'ai fait quelques propositions au début mais c'était pas assez convainquant donc j'ai une deuxième proposition qui lui parlait plus.

J'ai travaillé sur Illustrator pour créer cette série de case pour ce jeu mais j'ai quelques croquis au début pour avoir une idée de ce que je devais faire

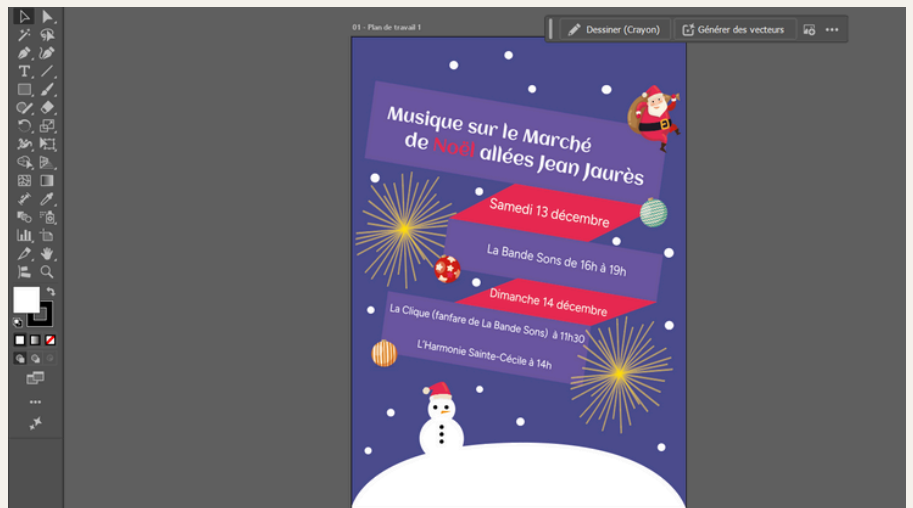
J'ai appris à créer un grand jeu avec des multiples plan de travail donc une choses que je n'ai jamais fait au paravent.

## Affiche pour les réseaux sociaux



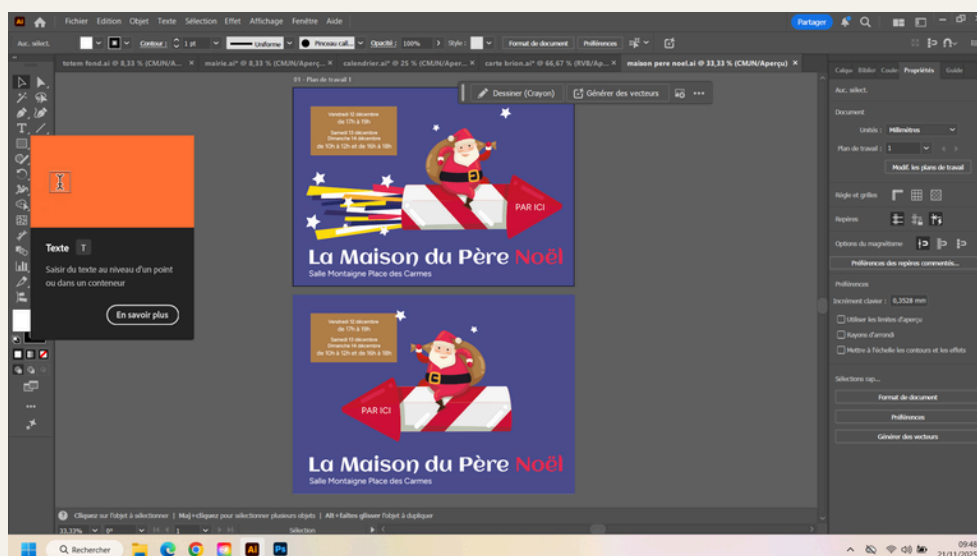
Mon tuteur m'a demandé de faire une affiche pour les réseaux sociaux des commerçants du marché de Noël. Il m'a demandé de faire un visuel très très simple avec une petite maison pour représenter les stands du marché donc je suis allé m'inspirer sur Pinterest etc. puis j'ai trouvé le visuel qui m'intéressait et je l'ai cherché en SVJ je lui ai montré, il a bien aimé

## Affiche animation + marché de Noel



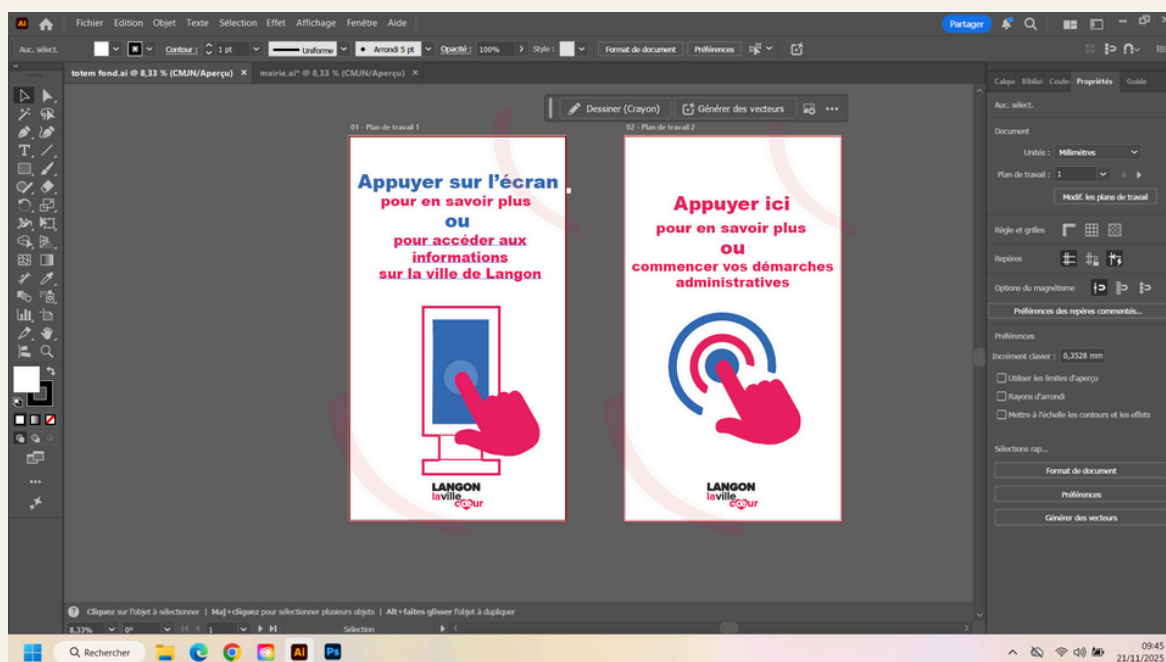
J'ai produit une affiche pour le marché de Noël à Langon plus les animations j'ai fait 2 affiches distinctes pour cela car je trouvais ça plus cohérent et mon tuteur était pour donc je me suis lancé j'ai repris les couleurs de la charte plus quelques illustrations en svg et j'ai créé les 2 affiches avec 2 propositions pour chaque affiche

## Flèche maison du Père Noël



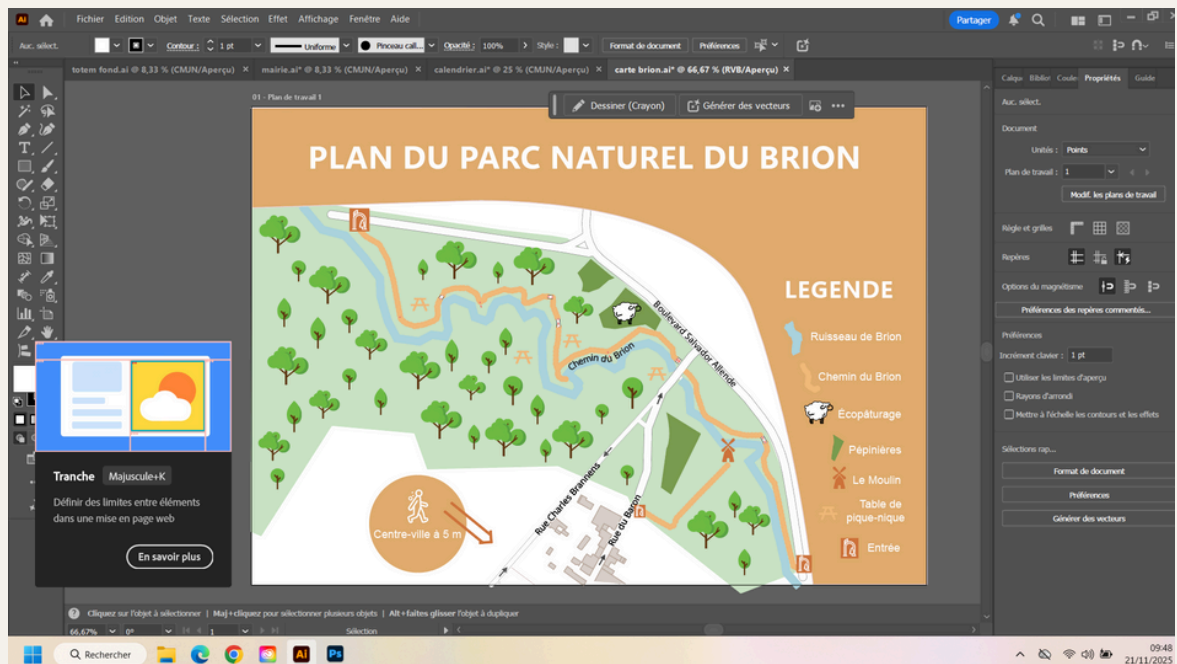
Alors pour faire cela j'ai récupéré le père Noël sur sa fusée et j'ai incrusté une flèche pour indiquer la direction cela était pas si compliqué et simple à faire

## Affiche Totem



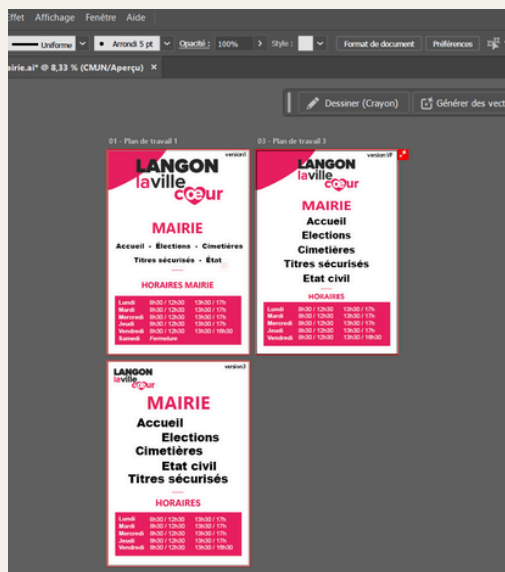
J'ai fait une affiche pour indiquer que le totem était tactile et qui donnait des informations sur la mairie ou pour commencer des démarches administratives j'ai pas eu de complications pour cela et je l'ai réalisé sur indesign.

## Carte du Brion



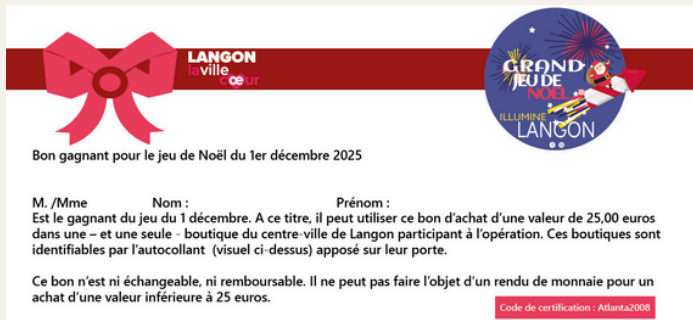
Mon tuteur m'a dit de créer un plan pour un petit chemin de marche pour guider les randonneurs donc on m'a donné le plan concret du chemin avec quelques indications pour j'ai commencé à faire mes recherches. Il voulait une carte ludique et simple à comprendre. J'ai ajouté ensuite les indications importantes puis j'ai commencé à créer sur Illustrator. C'était pas si simple parce que c'était la 1er fois que je faisais ça

## Plaque pour la mairie



Mon tuteur de stage m'a demandé de faire une nouvelle plaque pour la mairie donc il m'a donné les dimensions des anciennes plaques car avant il y'avait 2 plaques maintenant il en voulait une seule. Tout d'abord j'ai fait mon fichier sur Illustrator avec les bonnes dimensions puis j'ai pris les codes de la charte graphique et j'ai commencé à créer il voulait les histoires avec jour d'ouverture et le nom j'ai fait 4 propositions et il a fait son choix avec les élus

## Chèque de Noël

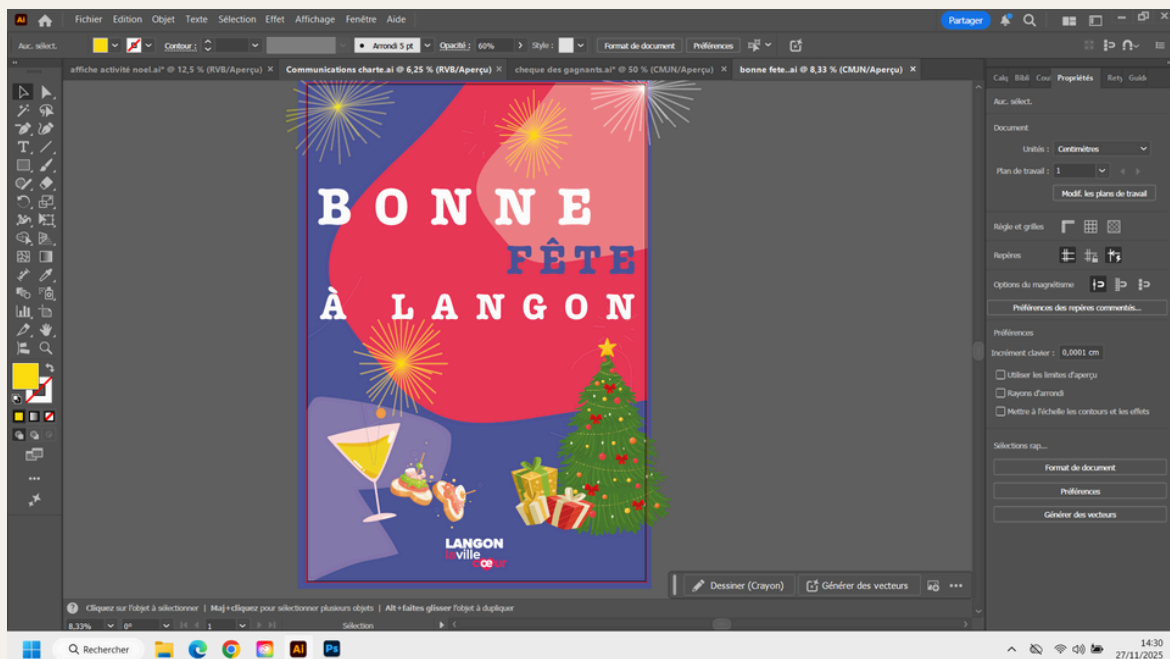


J'ai réalisé le bon gagnant pour ce qui gagné chaque jour le concours donc il voulait que ça soit sous forme de chèque.

Je suis allé m'inspirer pour ce que je pouvais proposer et j'ai très vite trouvé une idée.

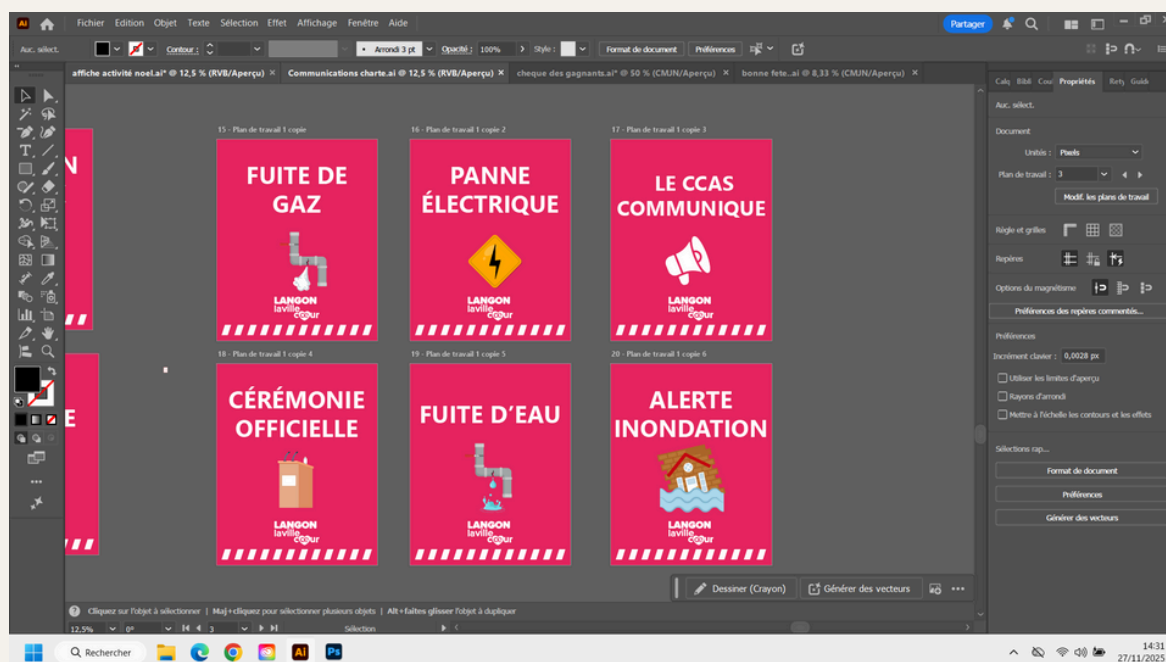
Donc j'ai repris les couleurs de charte pour cela et j'ai joué avec mon inspiration pour le design ce à aimer mon tuteur vraiment j'ai beaucoup aimé ce projet.

## Affiche bonne fête



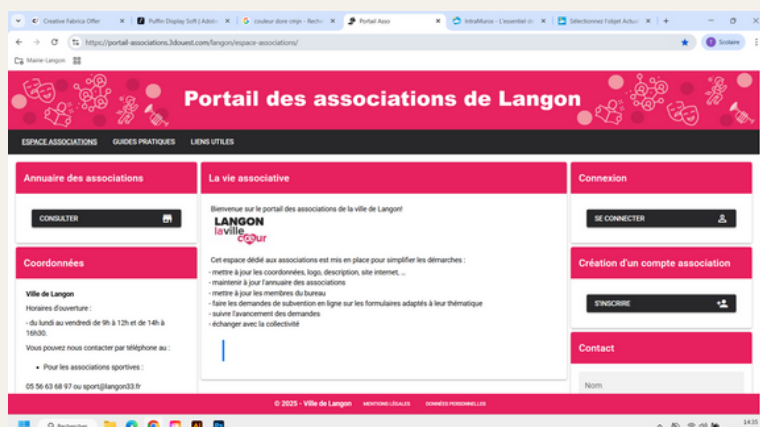
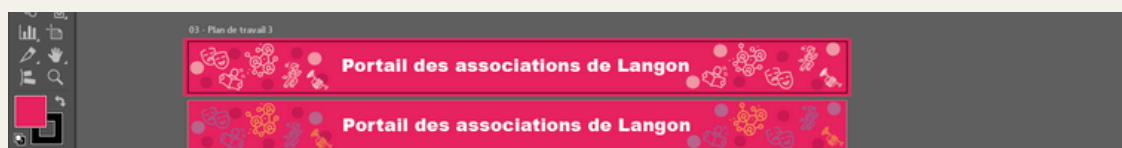
J'ai réalisé une affiche pour les fêtes de fin d'année à Langon pour célébrer le nouvel an mais aussi la période de Noël. Donc j'ai cherché quelques éléments pour la connotation de chaque événement. J'ai repris les couleurs de la Charte pour la période de Noël puis j'ai repris les quelques éléments que j'ai utilisé pour le jeu pour le mettre sur cette affiche, j'ai utilisé InDesign pour créer ce design

## Nouveau visuel pour la mairie de Langon



Mon tuteur m'a montré les anciens visuels qu'ils avaient pour les panne accident ou autre à Langon pour communiquer avec les habitants de Langon, il m'a montré les deux premiers visuels pour que je m'apprenne de la DA proposer, il m'a dit de faire un truc simple sur le fond, rose, couleur de la charte de Langon Avec des Picto très simple avec peu de détails, j'ai fait ça rapidement sans complications et je lui ai montré, il a validé rapidement mes propositions, j'ai réalisé ses visuels sur Illustrators

## Bannière pour le site Internet, des associations



J'ai réalisé une bannière pour le site Internet, des associations de Langon, c'est l'informaticien de Langon qui m'a demandé de réaliser ce projet, il m'a montré les différentes bannières des villes différentes et il m'a dit m'inspirer de cela pour créer la bannière

# Mes impressions

+ & -

Mais impression sont vraiment positives car j'ai vraiment adoré ce stage en mairie, même si c'était totalement différent que les autres entreprises vraiment il y a eu un accueil très chaleureux. Les personnes sont vraiment très très gentilles et à l'écoute et très à la demande de mes atouts, vraiment ce stage est un stage bénéfique pour moi