

Cette fiche est à destination du maître de stage tandis que les suivantes sont à destination des enfants/parents

Thème exploité : **Les émotions**

**Activité 1 :** Français (Savoir écrire)

ECR.1. Orienter son écrit tenant compte de la situation de communication.

**Activité 2 :** Éveil artistique (Exprimer)

EAP.I. Exprimer l'émotion

EAP.I.I. Libérer une émotion, c'est traduire une ambiance, un sentiment, une atmosphère en choisissant et en adaptant les moyens plastiques et techniques.

**Activité 3 :** Mathématiques (Savoir calculer sur des nombres)

SCN.4. Résoudre des calculs

SCN.4.1. Construire et utiliser les quelques automatismes de base nécessaires.

**Concepteur :** FUNCK Laura

**Co-évaluateurs :**

MAGGIPINTO Victoria

DEITZ Jil

**Activité 1 :**

Tout d'abord les enfants ont accès à une vidéo dans laquelle je leur raconte l'histoire « Les douze manteaux de maman » de Marie Sellier. Cet **album de jeunesse** parle des 12 manteaux de maman. Chaque manteau représente une autre humeur/émotion de maman.

Puis, ils ont accès à un défi : ils doivent relier l'émotion au bon manteau.

Ensuite, les enfants reprennent le dessin de l'activité 2. Ils doivent compléter une lettre pour leur mère, en décrivant le manteau/ l'émotion de leur maman qu'ils ont dessiné pour l'activité artistique. Ils peuvent s'aider de l'histoire. Ils vont décrire ce que fait leur maman quand elle est de telle humeur.

**Activité 2 :**

Ils doivent dessiner un manteau de maman en utilisant uniquement un crayon et tout ce qu'ils trouvent **dans leur jardin ou lors d'une promenade**. (fleurs, feuilles, cailloux...) Ils peuvent aussi décorer l'endroit où maman se trouve. (jardin, chambre, cuisine, forêt...)

### **Activité 3 :**

Les enfants ont un jeu de cartes à disposition avec des additions et soustractions jusqu'à 20, sans passage par la dizaine. Cette activité leur permet de **manipuler**. Ils doivent découper et coller les cartes. Ensuite ils doivent trouver pour chaque calcul, sa réponse. Comme auto-correction, ils peuvent retourner les cartes et vérifier si l'image derrière la carte du calcul, correspond à l'émotion écrite derrière la carte de la réponse. Ils peuvent relire ou écouter l'histoire pour s'aider.

Sources utilisées (inspirations pour les activités) :

-Album de jeunesse :

Sellier, M. (2014). *Tom'poche*. Meudon, France : Les douze manteaux de maman

## Activité en français

**Activité 1 :** Écrire une lettre à partir de l'histoire d'un album de jeunesse et du dessin créé

**Objectif :** Écrire une lettre à sa maman, en décrivant un manteau (une émotion) de sa maman à partir du dessin réalisé dans l'activité 2

### Matériel nécessaire

- ❖ ordinateur/téléphone pour écouter l'histoire
- ❖ imprimante
- ❖ crayon ou stylo à plume

### Consignes :

- **1<sup>ère</sup> étape : album de jeunesse : Les douze manteaux de maman, de Marie Sellier.**

-Écoute l'histoire que je vais te raconter.

-Utilise le lien suivant pour accéder à la vidéo.

-Regarde bien les images.

**Vidéo :** <https://youtu.be/qtMi4Amfwgo>

L'histoire parle des 12 manteaux de maman. Chaque manteau représente une autre humeur/émotion de maman. Sur les pages suivantes tu trouves également l'histoire en images.

- **2<sup>ème</sup> étape : relier l'émotion au bon manteau**

Sur la page suivante, tu trouves un petit défi.

-Relie chaque émotion au bon manteau. Quand tu as terminé, tu peux vérifier tes réponses à l'aide du corrigé.

- **3<sup>ème</sup> étape : activité artistique -> Voir les consignes dans l'activité 2**

- **4<sup>ème</sup> étape : lettre**

Ta maman porte sûrement plusieurs manteaux elle-aussi. Ces manteaux montrent les différentes humeurs/émotions de ta maman.

Sur les pages suivantes, tu trouves une lettre. La lettre n'est pas terminée.

-Complète la lettre en décrivant un manteau de ta maman.

-Pose- toi les questions suivantes :

*Quel est le manteau (l'émotion) de maman que tu veux décrire ?*

*Que fait ta maman quand est de telle humeur ?*

-Décris ta maman quand est de telle humeur.

-Aide-toi de l'histoire.

Si tu veux, tu peux lui donner la lettre et le dessin pour la fête des mères.

Sur les pages suivantes, tu trouves également un exemple. C'est la lettre que j'ai écrit à ma maman.

**Voici une vidéo avec toutes les explications :** <https://youtu.be/ZCKDInMfgKs>

Relie chaque émotion au manteau qui correspond.



je relie

Maman est triste.

Maman est fâchée.

Maman est absente.

Maman est rêveuse.

Maman est mécontente.

Maman est protectrice.

Maman est calme.



Maman est soucieuse.

Maman est joyeuse.

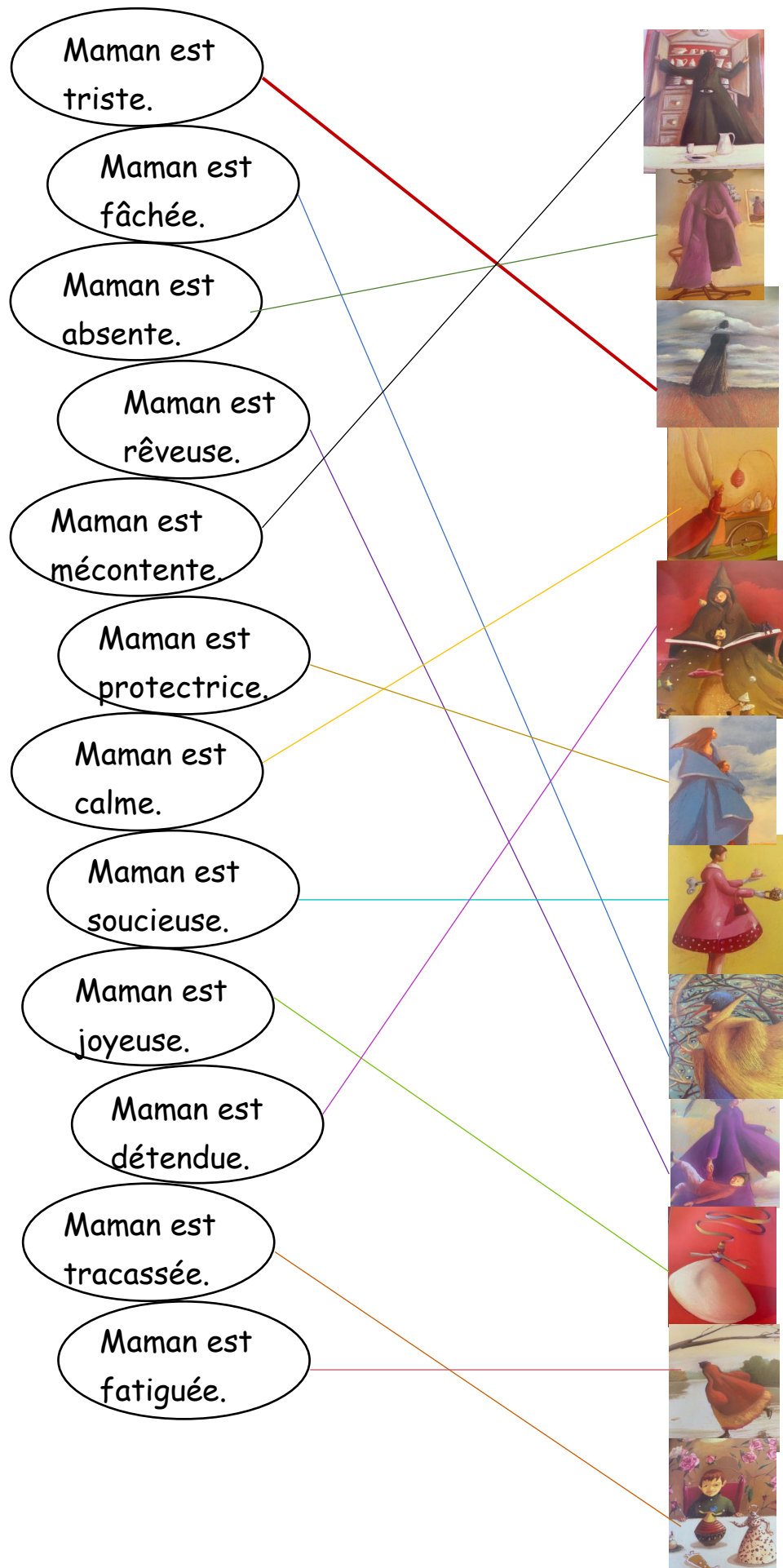
Maman est détendue.

Maman est tracassée.

Maman est fatiguée.



Relie chaque émotion au manteau qui correspond - **Corrigé**



**Complète la lettre pour ta maman.**



Chère maman,

Voici une lettre pour toi. Dans cette lettre je te décris quand tu portes un de tes manteaux :

---

---

---

---

---

---


---

Je t'aime Maman.

---

## Un exemple

Complète la lettre pour ta maman.

mot... 

je complète

Chère maman,

Voici une lettre pour toi. Dans cette lettre je te décris quand tu portes un de tes manteaux :

Son manteau pleins de fleurs , relève la joie.

C'est le manteau de maman que je préfère.

Toutes les couleurs expriment la réjouissance de son cœur.

Maman aime bien m'attendre dans le jardin.

Pour me prendre dans ses bras.

Oh ce manteau est tellement beau !

Je t'aime Maman.

Laura.




L'histoire en images







Son manteau de rose poudrée  
à la douceur des matins clairs  
lorsque, pour me réveiller,  
elle dépose sur mon front  
un baiser papillon  
qui me chatouille un peu.



Son manteau vol-au-vent  
est si léger qu'il l'entraîne dans les airs  
dans un tourbillon d'or.  
Ah ! Le sourire de Maman  
quand elle a la tête dans les nuages !  
Je pose ma tête sur ses genoux  
et je m'envole avec elle.



Son manteau de feu est très dangereux.  
Il ne faut surtout pas s'en approcher.  
Il a de gros yeux furibards  
qui lancent des éclairs de colère  
et de toutes petites flammes  
qui brûlent et font des trous partout.







Son manteau arc-en-ciel  
a une doublure couleur d'ailleurs.  
Elle le porte avec des babouches,  
un grand turban et ses yeux brillants de fête.  
Elle est si belle, Maman, dedans,  
que parfois je me demande  
si c'est bien toujours elle !



Son manteau bête noire  
Ne fait que m'embêter :  
Il dit « Chut... Non !...  
Plus de télévision !...  
Au lit, maintenant !...  
Termine ton assiette !... »  
Ce n'est pas de ma faute  
si je n'aime pas le rôti de veau,  
les épinards et les pruneaux !




Dans son super manteau de Maman,  
on trouve tout, absolument tout :  
la colle pour l'école,  
un bonbon doux pour la gorge,  
un mouchoir, des gâteaux,  
les clés de la voiture et celles du paradis.







Son manteau d'ombre  
a un grand col de brume.  
Quand elle le porte, tout s'assombrit.  
Les oiseaux ne chantent plus,  
le ciel devient gris.  
Il n'y a rien d'autre à faire  
qu'attendre que ça passe.



Attention, son manteau de glace  
est fragile comme le verre. Il peut se casser !  
Elle rit trop fort, Maman, et puis elle pleure.  
Elle crie : « J'en ai assez. »  
Une porte claque. Papa me dit :  
« Allez, ça va passer,  
Maman, ce soir, est fatiguée. »




Ce manteau-là, je ne l'aime pas !  
Il est sans couleur et sans forme.  
Il est vide et immense comme son absence.  
Mais que fais-tu donc, Maman  
quand tu n'es pas avec moi ?  
Je ne sais même pas  
quand tu vas rentrer.







Dans son manteau mille pages  
se cachent les lutins et les trolls,  
les sorciers et les dragons  
de tous mes livres d'images.  
Quand la nuit tombe,  
ils bondissent sur mon lit  
et font une drôle de sarabande.



Son manteau dame tartine  
sent la brioche et le chocolat,  
le lait et les noisettes,  
tout ce que j'aime trouver  
sur la table du goûter  
en rentrant de l'école.



Mais celui que je préfère,  
c'est son manteau bleu,  
bleu comme ses yeux très bleus,  
son manteau tout pelucheux,  
plus doux que ma peluche,  
bien grand, bien enveloppant  
pour me glisser dedans  
tout contre ma Maman.





## Activité en éveil artistique

**Activité 2 :** Un dessin à partir de la nature

**Objectif :** représenter sa maman avec le manteau (l'émotion) que l'on choisi

### Matériel nécessaire

- ❖ une feuille ou une affiche
- ❖ crayon
- ❖ ce que tu trouves dans la nature
- ❖ colle
- ❖ ciseaux

### Consignes :

#### ➤ **Dessin**

- Choisis** un manteau (une émotion) de ta maman.
- Dessine** ta maman avec le manteau que tu as choisi.

**Attention :** Tu peux uniquement utiliser un crayon et tout ce que tu trouves dans la nature !

Voici quelques idées : de l'herbe, des fleurs, des cailloux, des feuilles... Tout ce que tu trouves dans le jardin ou lorsque tu fais une promenade.

- Imagine** aussi l'endroit où ta maman se trouve. (cuisine, chambre, jardin, forêt...)
- Décore** ton dessin selon l'endroit.

Sur la page suivante tu trouves un exemple : c'est un des manteaux de ma maman.  
J'ai choisi de dessiner ma maman avec un manteau qui montre la joie.

**Voici une vidéo avec toutes les explications :** <https://youtu.be/ZQMsoAZXsME>

## Un exemple



## Activité en mathématiques

**Activité 3 :** Le jeu des additions et soustractions

**Objectif :** Jouer à un jeu de cartes et se corriger par la suite (additions et soustractions jusqu'à 20)

### Matériel nécessaire

- ❖ ordinateur/téléphone pour écouter l'histoire
- ❖ imprimante
- ❖ ciseaux
- ❖ colle

### Consignes :

#### ➤ 1<sup>ère</sup> étape : découper et coller

-**Prépare** ton jeu de cartes.

-**Découpe** les cartes. Il faut que le côté rose reste attaché au côté bleu.

-**Colle** les cartes: prends une carte, plie le trait que tu vois entre le côté rose et bleu, colle les deux parties ensemble pour avoir la partie rose d'un côté et la partie bleue de l'autre côté.

#### ➤ 2<sup>ème</sup> étape : jouer et calculer

-**Mets** toutes les cartes sur une table. Tu dois voir la partie rose des cartes. La partie bleue doit être retournée.

-**Prends** une carte avec un calcul et essaie de trouver la carte avec le résultat.

-**Fais** la même chose avec les autres cartes.

-**Vérifie** si tu as trouvé les bons résultats : retourne la carte avec le calcul ainsi que la carte avec le résultat que tu as trouvé. Vérifie si l'image correspond à l'émotion. Tu peux t'aider de la vidéo avec l'histoire « Les douze manteaux de maman. »

À la fin du document, tu trouves le corrigé.

**Voici une vidéo avec toutes les explications :** <https://youtu.be/8e2cztaXuG0>

Jeu de cartes

17



$12+5$

calme

9



$6+3$

rêveuse

8



$3+5$

fâchée

18



$11+7$

joyeuse

19



$5+14$

mécontente

20



$2+18$

soucieuse



13



18-5

triste

11



20-9

fatiguée

12



14-2

absente



3



9-6

détendue

4



8-4

tracassée

5



10-5

protectrice

## Corrigé du jeu

### Additions :

$$12 + 5 = 17$$

$$6 + 3 = 9$$

$$3 + 5 = 8$$

$$11 + 7 = 18$$

$$5 + 14 = 19$$

$$2 + 18 = 20$$

### Soustractions :

$$18 - 5 = 13$$

$$20 - 9 = 11$$

$$14 - 2 = 12$$

$$9 - 6 = 3$$

$$8 - 4 = 4$$

$$10 - 5 = 5$$