

GAR : Attribuer/Supprimer des ressources

Le GAR (Gestionnaire d'Accès aux Ressources numériques) permet l'attribution de ressources numériques gratuites ou payantes dans un ENT.

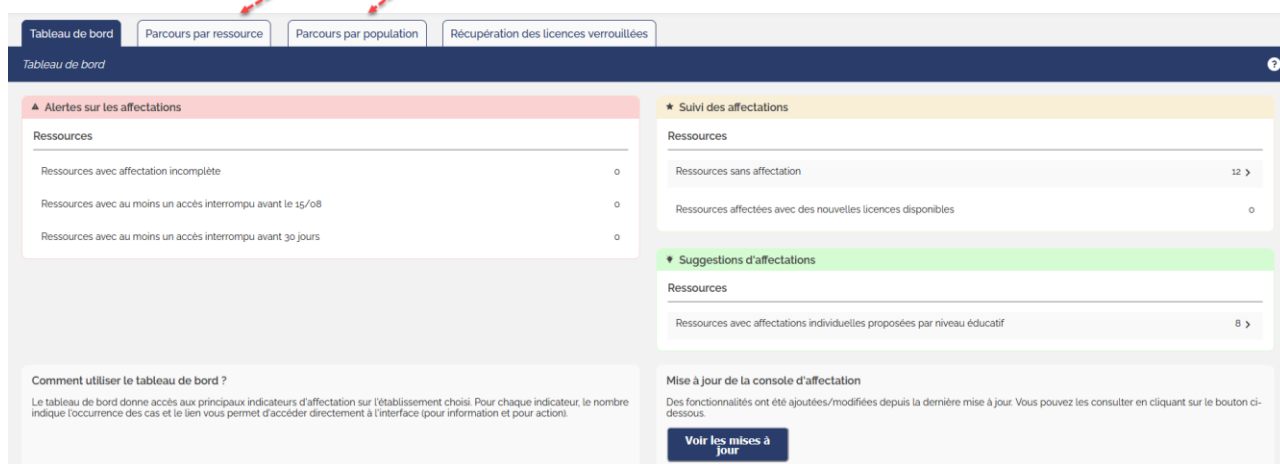
1. Se connecter à l'ENT BENEYLU 95 : <https://95.beneylu.com/auth/login> ; dans le menu Application, choisir l'application GAR



2. Cliquez sur console d'affectation :



3. Deux processus d'affectation sont proposés : le parcours par ressource et le parcours par population :



4. **Parcours par ressource.**

Ce parcours donne accès à la liste des ressources disponibles sur l'établissement : vous choisissez d'abord une ressource, que vous affectez ensuite à une ou plusieurs populations.

Cliquez sur l'onglet « Parcours par ressource » pour accéder à la liste des ressources.

Information sur la ressource : titre, identifiant, éditeur...

nombre de licences

Disponibles : ∞
Suggérés : 335
Affectés : 27
Total : ∞

Cliquez sur le titre de la ressource souhaitée et cliquez sur « Affecter ». Vous pouvez réaliser une affectation de licences en action groupée (bouton « Tout affecter ») ou en sélectionnant une à une les classes :

Affichage de 34 Division (sur un total de 34) Rechercher par nom

Afficher 50 résultats par page

Tout affecter Tout retirer

Classe d'	(28 élèves)	Affecter
Classe de	(18 élèves)	Affecter
Classe de	(30 élèves)	Affecter
Classe de	(12 élèves)	Affecter
Classe	(16 élèves)	Affecter

Vous pouvez retirer la ressource en cliquant sur Retirer l'affectation. Vous pouvez retirer une licence en action groupée (bouton « Tout affecter ») ou en sélectionnant une à une les classes :

Affichage de 34 Division (sur un total de 34) Rechercher par nom

Afficher 50 résultats par page

Tout affecter Tout retirer

Classe d'	(28 élèves)	Affecté	Retirer l'affectation
Classe	(18 élèves)	Affecté	Retirer l'affectation
Classe	(30 élèves)	Affecté	Retirer l'affectation
Classe	(12 élèves)	Affecté	Retirer l'affectation
Classe	(16 élèves)	Affecté	Retirer l'affectation

5. Parcours par population

Cliquez sur l'onglet « Parcours par population » pour accéder à la liste des populations (les classes) au sein de l'école selon l'onglet actif. Par défaut, la liste des classes présentes au sein de l'école s'affiche.

Cliquez sur la classe à laquelle vous souhaitez affecter une ou plusieurs ressources


 Classe de (30 élèves) 

La page de gestion des affectations s’affiche avec la liste des ressources.






Vous pouvez affecter à la classe précédemment choisie une ou plusieurs ressources :

- Soit via une action groupée (**bouton « Tout affecter »**)
- Soit en sélectionnant une à une les ressources cibles.

Affichage de 11 ressources (sur un total de 11) Rechercher par nom, identifiant et éditeur

Afficher 50 résultats par page

Tout affecter **Tout retirer**


	calcul@TICE Identifiant : ark:/19498/calculatice Éditeur : Ministère de l'Éducation nationale, de la jeunesse et des Sports	Affecter
	Château de Versailles Identifiant : ark:/35570/chateau-de-versailles Éditeur : Etablissement public du château, du musée et du domaine national de Versailles	Affecter
	Domino (Famille Learning Connect Ecole) Identifiant : ark:/86527/24532913169846138912279757896874547612 Éditeur : Maskott SAS ★ ressource sans affectation	Affecter
	Édugéo - Offre Éduthèque de l'IGN (Minetest) Identifiant : ark:/79004/1mnt1547832 Éditeur : Institut national de l'information géographique et forestière (IGN) ★ ressource sans affectation	Affecter
	Édugéo - Offre Éduthèque de l'IGN (outils cartographiques) Identifiant : ark:/79004/3dvg3080697 Éditeur : Institut national de l'information géographique et forestière (IGN)	Affecter

Vous pouvez retirer la ou les ressource(s) en cliquant sur Retirer l’affectation. Vous pouvez retirer une licence en action groupée (bouton « Tout affecter ») ou en sélectionnant une à une les ressources :


Affichage de 11 ressources (sur un total de 11) Rechercher par nom, identifiant et éditeur

Afficher 50 résultats par page

Tout affecter **Tout retirer**

	calcul@TICE Identifiant : ark:/19498/calculatice Éditeur : Ministère de l'Éducation nationale, de la jeunesse et des Sports	✓ Affecté Retirer l'affectation
---	--	---

Cas particulier des applications avec les ressources « mères de famille » :

Les ressources “mères de famille” permettent à l’éditeur de partager l’identification d’un élève ou enseignant entre plusieurs ressources. Il faut donc attribuer la ressource “mère” et les ressources “filles” à l’utilisateur pour que le lien puisse se faire entre ces ressources. Elles sont identifiées grâce à une icône dédiée  .

Lorsque vous affectez une ressource liée à une « ressource mère », une fenêtre s’ouvre vous demandant de confirmer l’affectation à la ressource mère en question. Sans cette ressource mère, l’application ne pourra pas fonctionner.

Affectation de ressources d'une famille



La ressource sélectionnée est liée à une ou plusieurs ressources mères. Vous pouvez compléter l'affectation ci-dessous :

- ☒ Édugéo - Offre Éduthèque de l'IGN (mère de famille)
ark:/79004/3dvg3080695

Confirmer

Annuler

Pour plus d'infos : <https://gar.education.fr/etablissements-et-ecoles/faq-console-daffectation/>