

Microsoft Office 365 i undervisning och vid examination

Verktyg och manualer

Här hittar olika verktyg som du kan använda i din undervisning. Sidan är under uppbyggnad. Kontakta Sara Rystedt för feedback och tips på sådant du saknar: <https://intra.esh.se/verktyg-i-arbetet/distansundervisning/verktyg-och-manualer.html>

Lärverktyg i Microsoft 365 - hjälper dig att förbättra din undervisning




Så varför ska du använda Office 365 i din undervisnings- och kursdesign? Även om varje sammanhang i är olika, är det mycket troligt att du behöver skapa digitala plattformar, samarbetsprojekt för studenter, kommunicera med student/er, och har uppgifter och bedömningar in i en lättillgänglig online-plattform. I itlearning finns de flesta lärverktyg, men Microsoft Office 365 kompletterar, med t ex e-möten i Teams.



Office 365-appar är utformade för att användarna ska kunna navigera intuitivt i de grundläggande funktionerna, och med lite innovation från din sida kan du göra det bästa av dessa lärverktyg.

IKT-pedagogen har skapat en kort guide på de några av de bästa verktygen för att komma igång:

	OneDrive 	Teams 	OneNote 
Vad är...	Ett lärverktyg för att dela redigering och samarbete i onlinedokument. Var medveten om: allt som är mycket	En e-mötesplattform för att skapa utrymme för samarbete och kommunikation med studenter.	OneNote (Class Notebook) är en digital anteckningsbok för hela kursen för att lagra text, bilder, handskrivna anteckningar, bilagor,

	OneDrive 	Teams 	OneNote 
	<p>konfidentiellt bör inte lagras i molnet.</p>		länkar, röst, video med mera.
Prova dessa funktioner...	fildelning/ dokumentskapande och redigering / granskning och kommentarer @mention/	Flikarna team/kanal/filflikar/tilldelning (i klassrumstypen för team)/ konversationsfliken/ privat chatt/kalender, möten och inspelningsmöte, skärmdelning.	studentanteckningsböcker/ innehållsbibliotek/ samarbetsutrymme
Hur kan detta ändra ditt sätt undervisa?			
Grupp/projekt...			
molnmiljö för samarbete			
tilldela projekt till enskilda eller grupp av studenter			
övervaka studenternas bidrag till grupparbete			
e-plattform för samarbete			
Deltagande...			

	OneDrive 	Teams 	OneNote 
Olika möjligheter för studenterna att bidra med input	✓	✓	✓
Föreläsningar, seminarier och möten...			
skapa anteckningar	✓	✓	✓
sätta upp ett videosamtal med en grupp presentatörer, forskarstuderande eller studenter	✗	✓	✗
hålla alla uppdaterade utan sända ändlösa e-postmeddelanden / skicka webblänkar	✗	✓	✓
lägga till bilder, bilder, anteckningar och åhörarkopior	✓	✓	✓
Bedömning, studieuppgifter & feedback.			
kan skapa, tilldela, samla in och ge feedback på studieuppgifter	✓	✓	✓

	OneDrive 	Teams 	OneNote 
skapa och tilldela mappar för enskilda studenter eller studentgrupper	✓	✓	✓
studenter kan lämna in sina arbeten	✓	✓	✓
skapa, spara och använda kriterier	✗	✓	✓
skapa ett privat utrymme för enskilda studenter	✗	✓	✓

Sway

Ett interaktivt webbaserat lärverktyg inom Microsoft 365. Några idéer om hur du kan använda den i:

Undervisning

- Skapar ett mer engagerande, interaktivt kursmaterial.
- Supplementellt inlärningsmaterial som är mer interaktivt för seminarier/workshops.
- Resumé för gruppprojekt-redovisningar. Digitala (forskning-)posters.
- Inlärningsverktyg för Flipped Classroom, interaktiva presentationer
- Föreläsning/vid presentation istället för vanligtvis bildspel via PowerPoint.

Mer om information och resurser om SWAY här:

[Se bildpresentationen: Så här använder du Sway!](#)

[Se en Sway kring Oral Assessment!](#)

Gå till <https://support.office.com/sv-se/sway> och titta lite på hur vad Sway kan erbjuda dig som lärare och för studenter göra förbättrade presentationer, digitala posters.

/Mats Brenner, IKT-pedagog 076-893 1061 (Uppdaterat 2020-08-18)