

Дидактическое пособие: «Пожарная машина»



Выполнила:
воспитатель
МДОАУ № 106
Витько Т.Н.





«Пожарная нагрузка»

СОСЛЮДИ ПРАВИЛА
ПОЖАРНОЙ БЕЗОПАСНОСТИ

«Что нужно пожарному?»

«Знати пожарную
безопасность»

ЗАДАЧА ПОЖАРНОЙ БЕЗОПАСНОСТИ

«Разрешные карманы»

Цель:



**Формирование у детей
особенного и ответственного
отношения к выполнению
правил пожарной
безопасности, навыков
правильного обращения с
огнем и огнеопасными
предметами.**

Задачи:







- Дать понятие детям, что огонь бывает другом и врагом.
- Формировать умение реально оценивать возможную опасность.
- Помочь детям запомнить правила пожарной безопасности.
- Развивать творческие способности дошкольников.
- Воспитывать чувство осторожности и самосохранения.
- Воспитывать чувство благодарности людям, которые помогают нам в трудных ситуациях

Игра «Знаки пожарной безопасности»



Цель:

**закрепление знаний детей о
правилах пожарной
безопасности, правилах
поведения во время пожара.**



Задачи:



- учить детей понимать обозначение знаков пожарной безопасности.
- развивать зрительное внимание, уметь быстро и правильно определять и называть знак.
- Отработка слаженных действий взрослых и детей при эвакуации в случае возгорания в помещении и на территории детского сада.
- Знакомство детей со средствами пожаротушения.

Описание игры



Игра включает в себя два вида карточек: карточки, на которых размещены изображения знаков пожарной безопасности и квадратные карточки с изображением одного знака на лицевой стороне.

Варианты игры

1. Классическое домино (подбор одинаковых знаков, проговаривание их назначения и названия)

2. Игра командами с квадратными карточками: кто больше знает знаков, быстрее их называет или кто правильно назовёт действие при пожаре по этому знаку.

3. Квадратные карточки можно применять для моделирования ситуации, во время сюжетно ролевых игр, составление рассказов и проблемных задач.



Игра «Пожарная мозаика»



Цель игры:

**развивать зрительное восприятие,
внимание, логическое мышление;
уточнять знания детей о правилах
безопасности в повседневной жизни;
воспитывать умение слушать товарищей,
дополнять их ответы.**



Варианты игры



1. Игрок должен зрительно соотнести фрагменты картинки с целой картинкой и показать, откуда данный фрагмент.
2. Игроку необходимо найти те места, откуда данный фрагмент вырезан и наложить на целую картинку

Игра «Разрезные картинки»



Цель:



Формировать у детей представления о целостном образе предмета правильно собирать изображение предмета из отдельных частей; совершенствовать знания детей по теме «Пожарная безопасность».

Правила игры



Из общего количества разрезных карточек выбрать нужные и собрать данную картинку – иллюстрацию.

Если в игре участвуют несколько игроков, выигрывает тот, который раньше других собрал картинку – иллюстрацию.

Игра «Что нужно пожарному»



Цель:



**закрепить представления
детей о профессии
пожарного, отважности и
опасности, какие
предметы нужны
пожарному при тушении
пожара.**

Игровые действия:



Ребенок называет предмет и объясняет его назначение. Например, это специальная каска. Она нужна, чтобы защитить голову от искр, травм. Огнетушителем можно потушить небольшой пожар...

Игра «Огонь – друг, огонь – враг»



Цель:



**Посредством дидактической
игры показать значимость огня
в жизни человека в той или
иной ситуации**

Правила игры



Прищепки с символами
«доброе» и «злого» огня
делятся между игроками.
Задача игроков прикрепить их
на круг с иллюстрациями,
объясняя какова значимость
огня в каждой из
предложенных ситуаций.